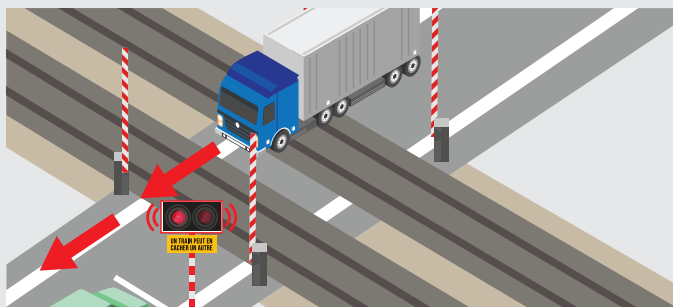


## ACTIONS À ENTREPRENDRE EN CAS D'URGENCE



Si les feux commencent à clignoter pendant que vous traversez, **continuez**.



Si votre véhicule est coincé entre les barrières, **continuez et brisez-les**.



Quittez rapidement votre véhicule s'il est en panne.



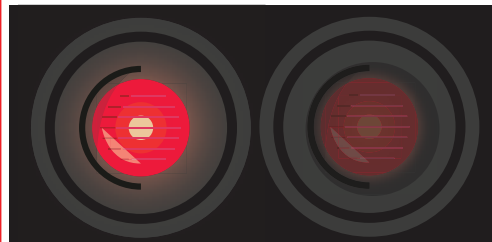
### INTERDICTIONS AVEC AMENDES

**49€** pour des personnes qui arrêtent leur véhicule sur les voies d'un passage à niveau (même sans train en vue).

**145€** et retrait de deux points du permis de conduire pour les personnes qui ne respectent pas les feux rouges signalant la fermeture d'un passage à niveau.

# TOGETHER WE CARE FOR SAFETY!

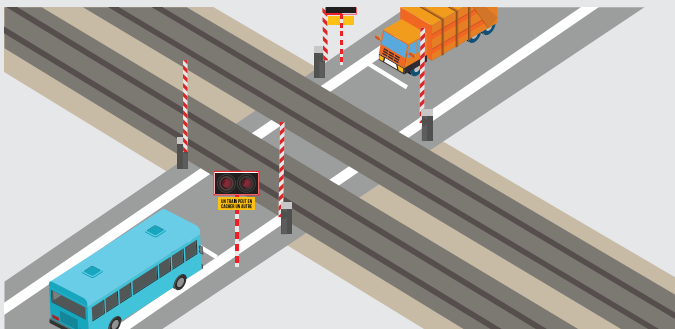
Un vrai professionnel  
ne joue jamais **avec les feux**.



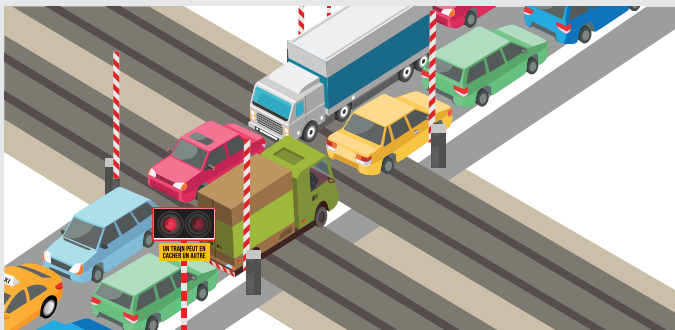
**UN TRAIN PEUT EN  
CACHER UN AUTRE**



# PASSAGE À NIVEAU



**Ralentissez** à l'approche d'un passage à niveau et respectez toujours les signaux. **Attendez que les signaux lumineux et sonores cessent** et que les barrières soient complètement ouvertes.



**Soyez particulièrement vigilant** en cas d'embouteillage. Même si les barrières sont ouvertes, ne traversez les voies que si vous êtes certain de pouvoir entièrement traverser le passage à niveau, surtout si la route est encombrée.



**Ne slalomez jamais** entre les barrières, même en cas de dérangement.

# LES RÈGLES DE SÉCURITÉ



**Assurez-vous que votre véhicule**, charge incluse, puisse traverser les voies entièrement lors du passage.



**Ne vous arrêtez jamais** sur les voies ferrées.



80 m



400 - 1200 m



**LA DISTANCE DE FREINAGE D'UN TRAIN  
PEUT ALLER JUSQU'À 1.200 MÈTRES,**  
soit 13 fois la longueur d'un terrain de foot standard.

x 13