


# Présentation des statistiques policières de la délinquance en 2020


26.03.2021



# INTRODUCTION

Henri KOX


Ministre de la Sécurité intérieure



# PRÉSENTATION DES STATISTIQUES POLICIÈRES

Donat DONVEN

Directeur général adjoint de la Police  
grand-ducale





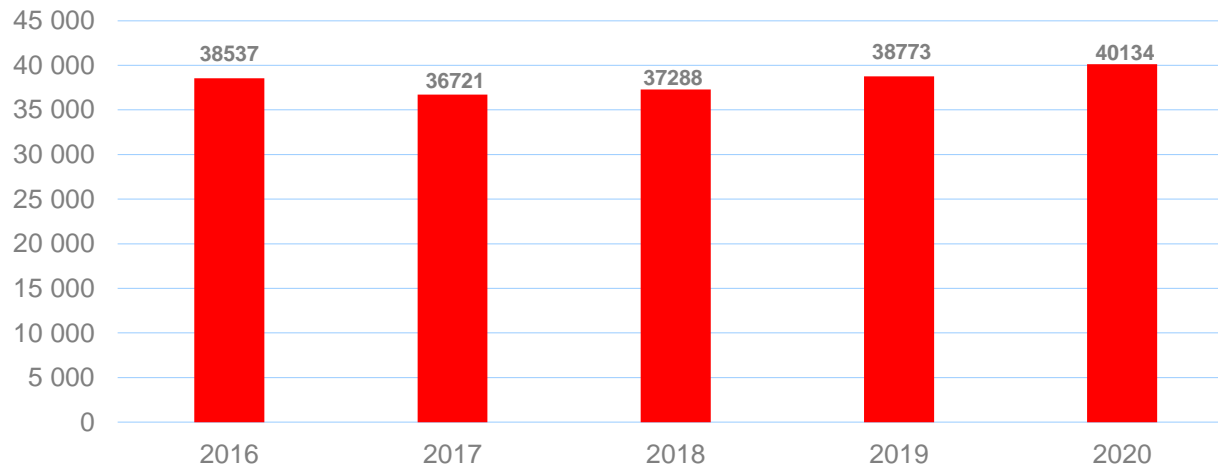
## MISE EN GARDE

### Limite des statistiques

- Données de base
- Qualification
- Délai



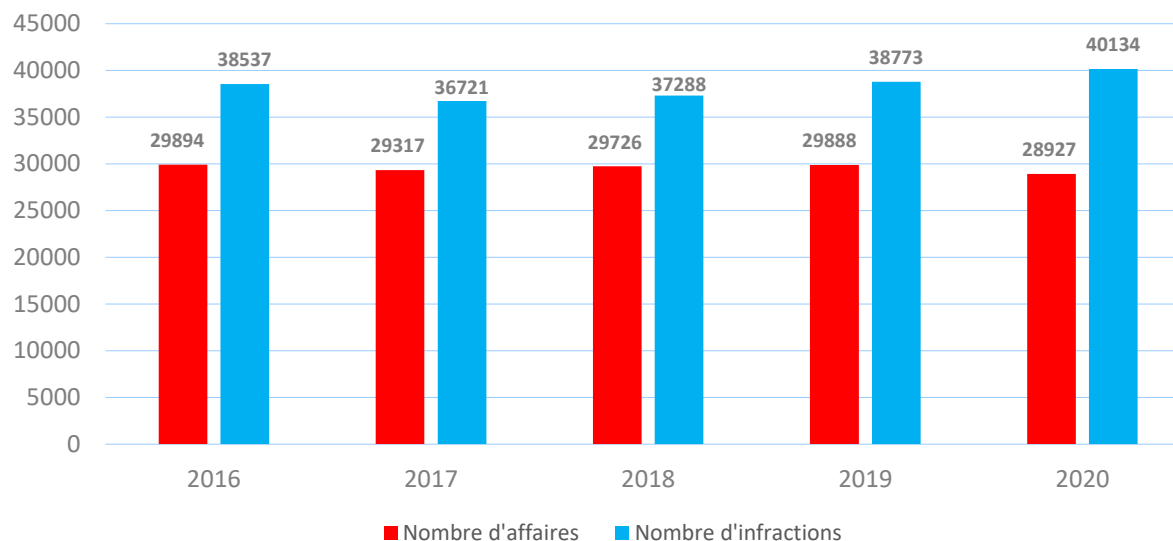
## ÉVOLUTION DE LA DÉLINQUANCE GLOBALE



En 2020, 1361 infractions ont été enregistrées en plus, ce qui représente une augmentation de 3.5% par rapport à l'année 2019.



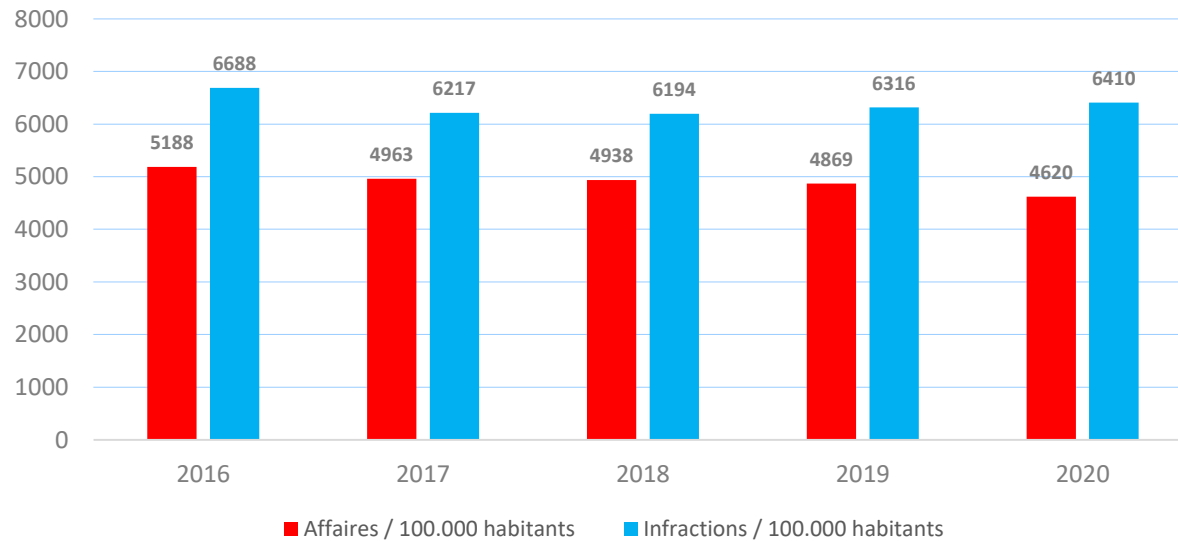
## ÉVOLUTION DES AFFAIRES PAR RAPPORT AUX INFRACTIONS



On constate que le nombre d'affaires diminue de 3.2% (-961 affaires) par rapport à l'année 2019 et que le nombre d'infractions augmente de 3.5% (+1361 infractions). Dans une affaire, plusieurs infractions peuvent concourir.

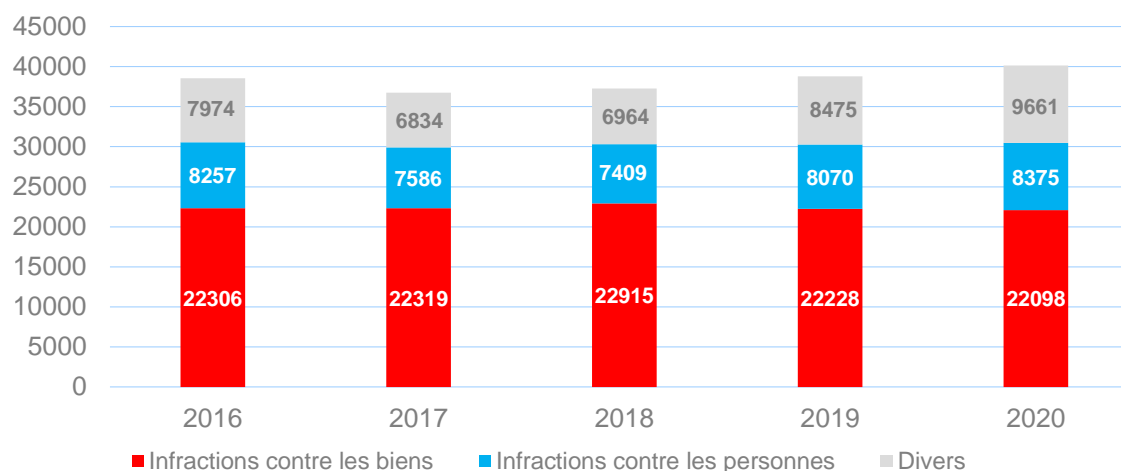


## ÉVOLUTION DU NOMBRE D'AFFAIRES / INFRACTIONS SUR 100.000 HABITANTS





## ÉVOLUTION DE LA DÉLINQUANCE GLOBALE PAR GROUPE D'INFRACTIONS




La grande catégorie des « infractions contre les biens » constitue la principale source de la délinquance commise au Grand-Duché de Luxembourg. Elle est majoritairement alimentée par les infractions liées aux vols et représente 55.1% de la totalité des infractions. Par rapport à 2019, elle a diminué de 0.6%.

La catégorie des « infractions contre les personnes » représente 20.9% de la totalité des infractions. Par rapport à 2019, on constate une augmentation de 3.8%.

La catégorie « Divers » regroupe toutes les infractions non explicitées dans les deux autres domaines. Elle renferme en grande partie des affaires de stupéfiants. Sont également comprises les infractions contre certaines lois spéciales et règlements communaux, notamment les infractions en matière de la loi sur l'entrée et le séjour des étrangers, d'ivresse publique et de droit de visite.

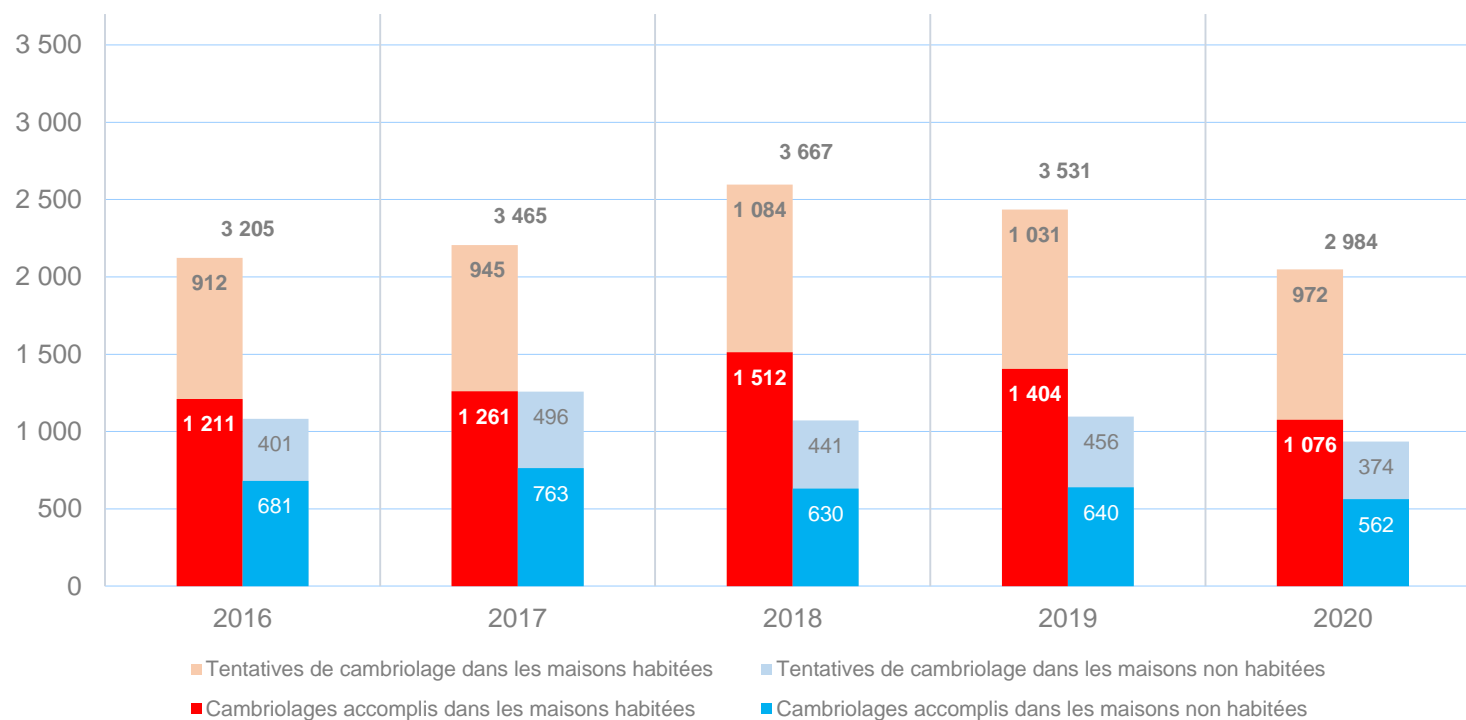


# INFRACTIONS CONTRE LES BIENS





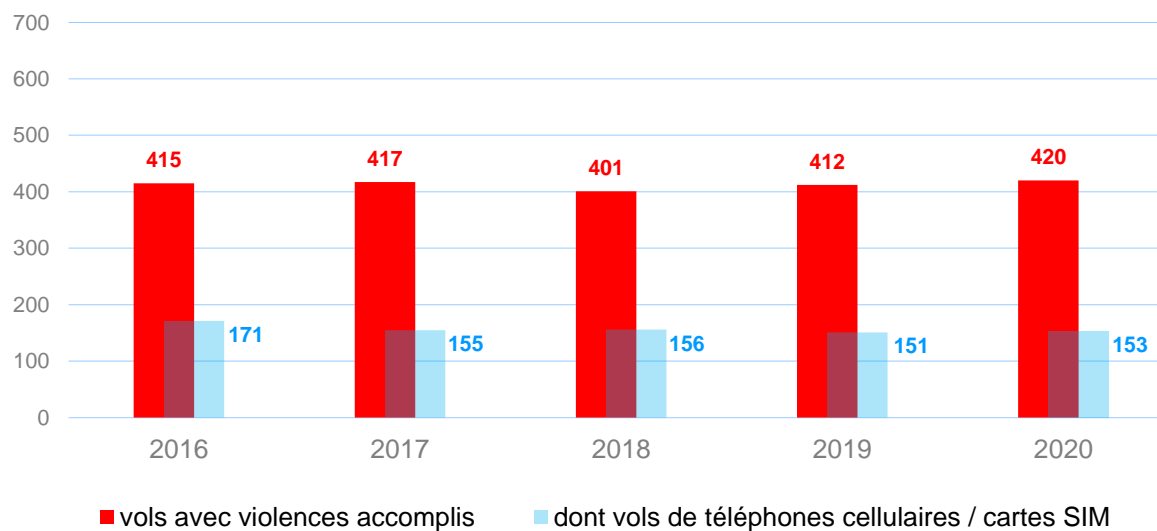
## CAMBRIOLAGES DANS LES MAISONS HABITÉES ET NON-HABITÉES (TENTATIVES ET CAMBRIOLAGES ACCOMPLIS)





## Les vols avec violences

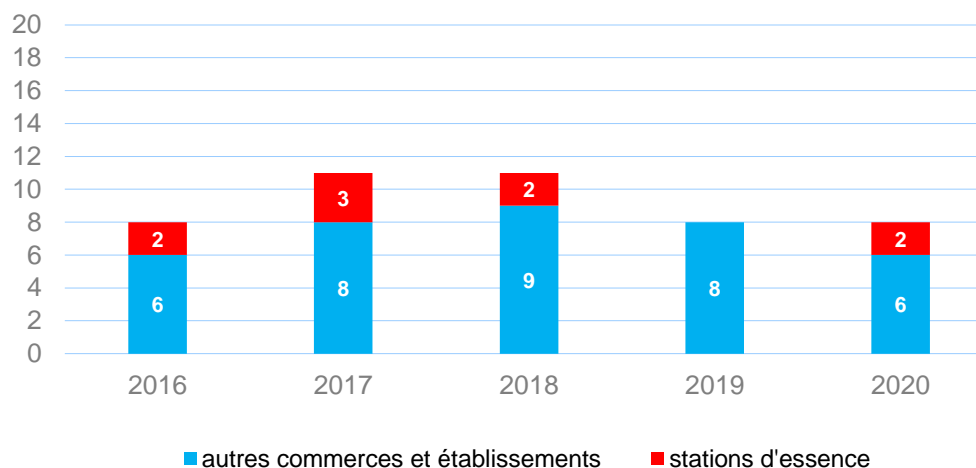
2016 - 2020



Le graphique représente seulement les faits accomplis.



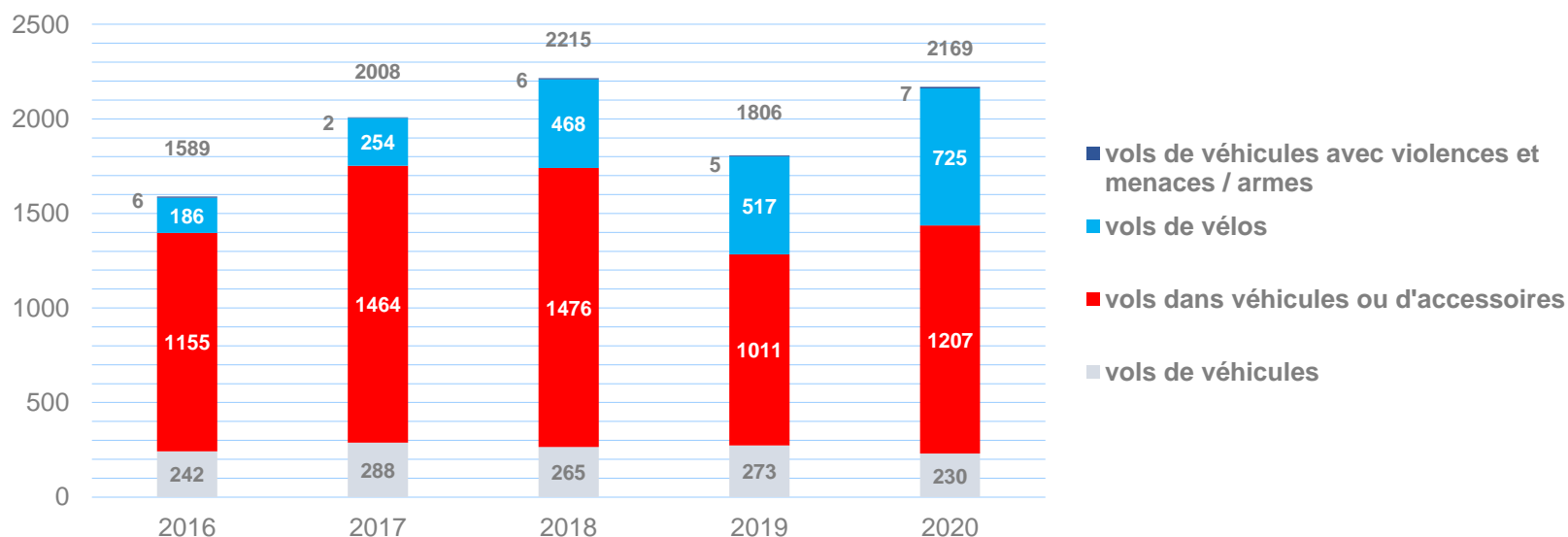
## VOLS À MAIN ARMÉE CONTRE LES ÉTABLISSEMENTS COMMERCIAUX



Depuis plusieurs années aucun vol à main armée accompli n'a été enregistré contre des instituts bancaires ou des transporteurs de fonds. Pour l'année 2020, six vols à main armée sur d'autres commerces et établissements (librairies, magasins d'alimentation/self-service, bijouteries,...) ont été enregistrés, ainsi que deux sur des stations d'essence, ce qui ramène à un total de huit vols à main armée accomplis.



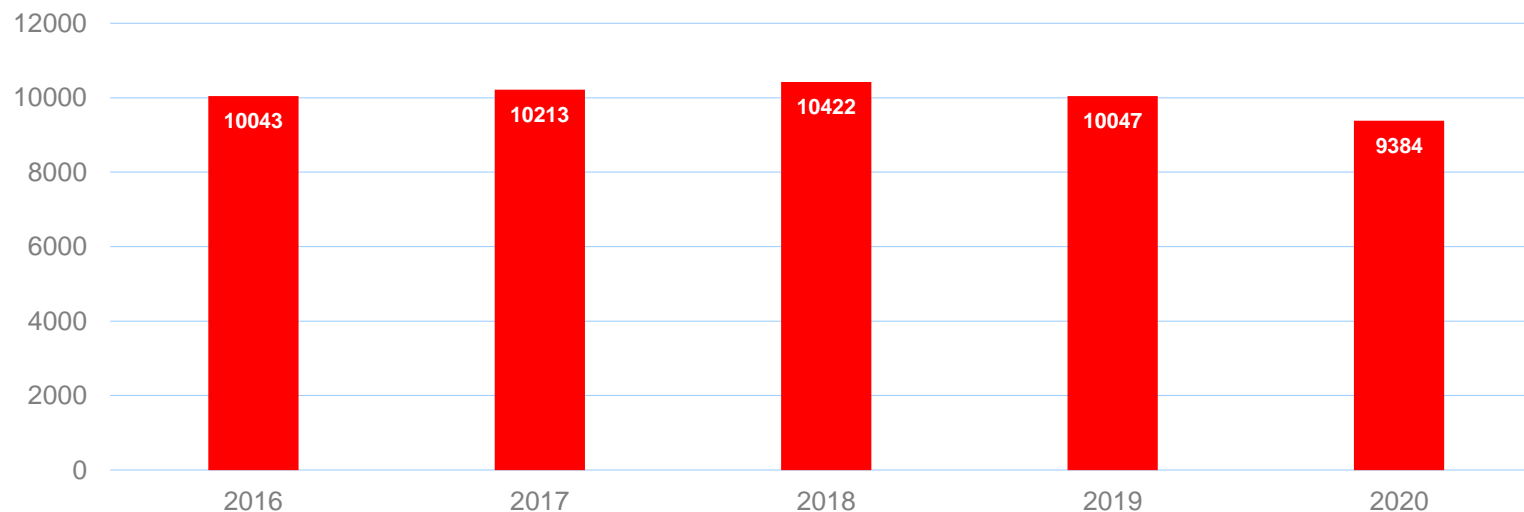
## VOLS LIÉS AUX VÉHICULES (FAITS ACCOMPLIS)



En 2020, 363 infractions ont été enregistrées en plus, ce qui représente une augmentation de 20.1% par rapport à l'année 2019.




## AUTRES VOLS



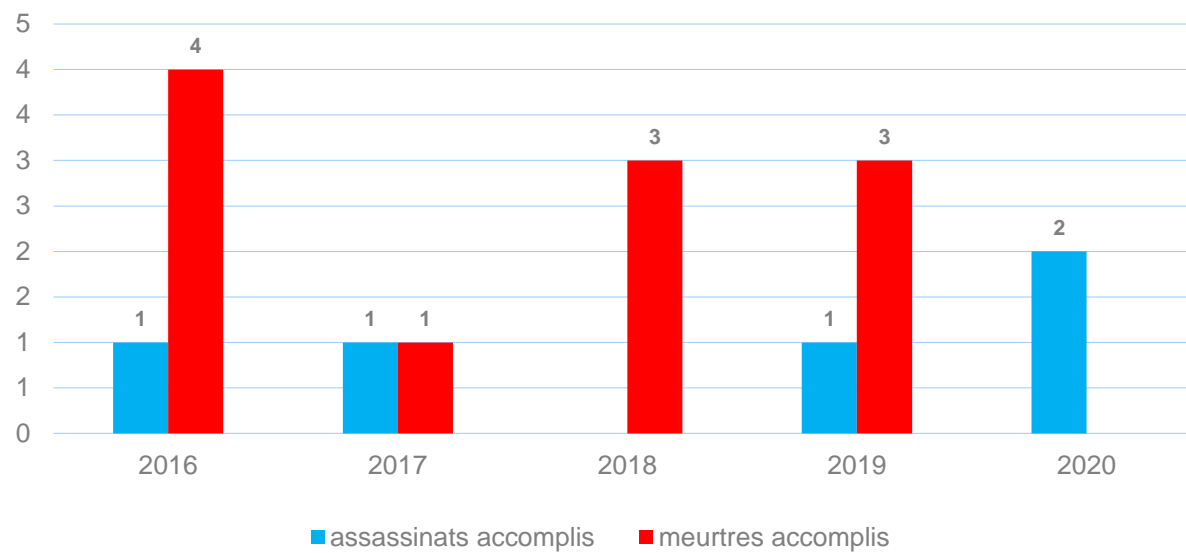
La catégorie 'autres vols' regroupe principalement les infractions pour vols simples, vols à l'étalage, vols domestiques et vols à la tire (tentatives incluses). Par rapport à 2019, ce chiffre a diminué de 663 infractions, soit 6.6%. On constate que cette catégorie représente régulièrement à elle seule environ  $\frac{1}{4}$  de toutes les infractions enregistrées par la Police.

# INFRACTIONS CONTRE LES PERSONNES





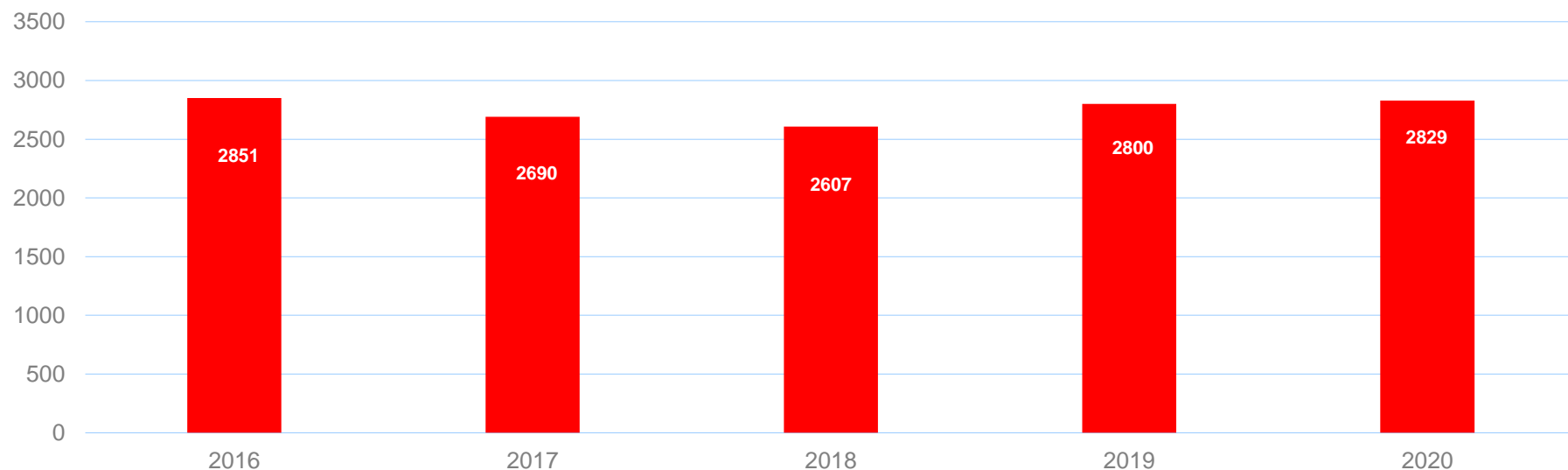
## MEURTRES / ASSASSINATS







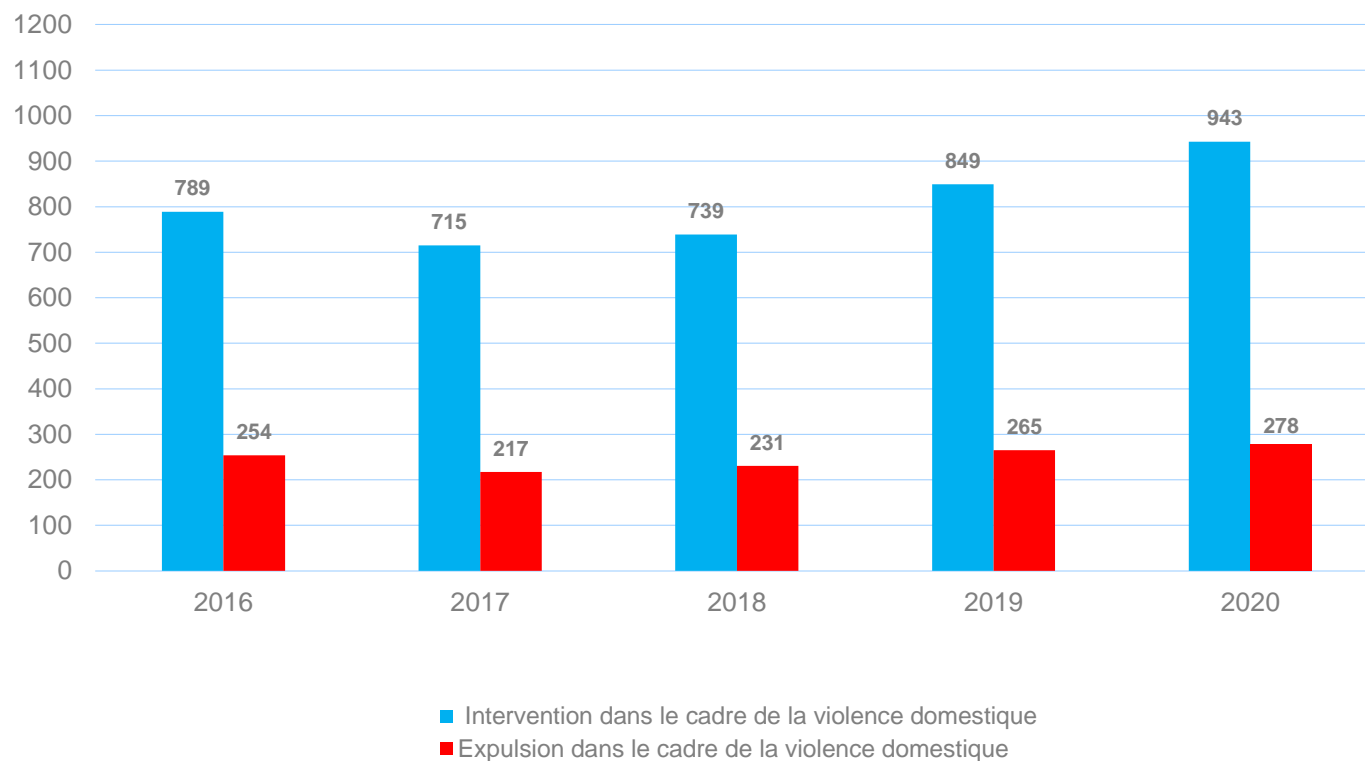
## COUPS ET BLESSURES VOLONTAIRES



Parmi les coups et blessures volontaires en 2020 figurent 2.343 (82.8%) coups et blessures volontaires sans incapacité de travail.

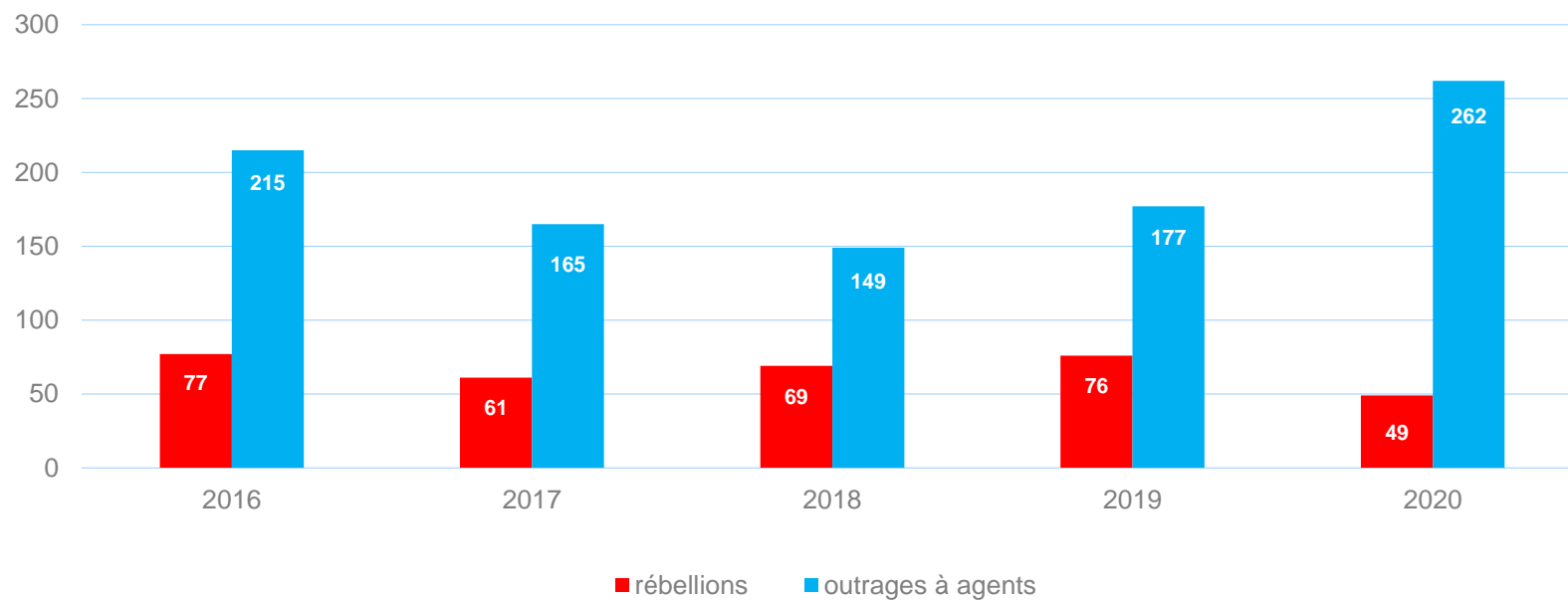


## VIOLENCE DOMESTIQUE



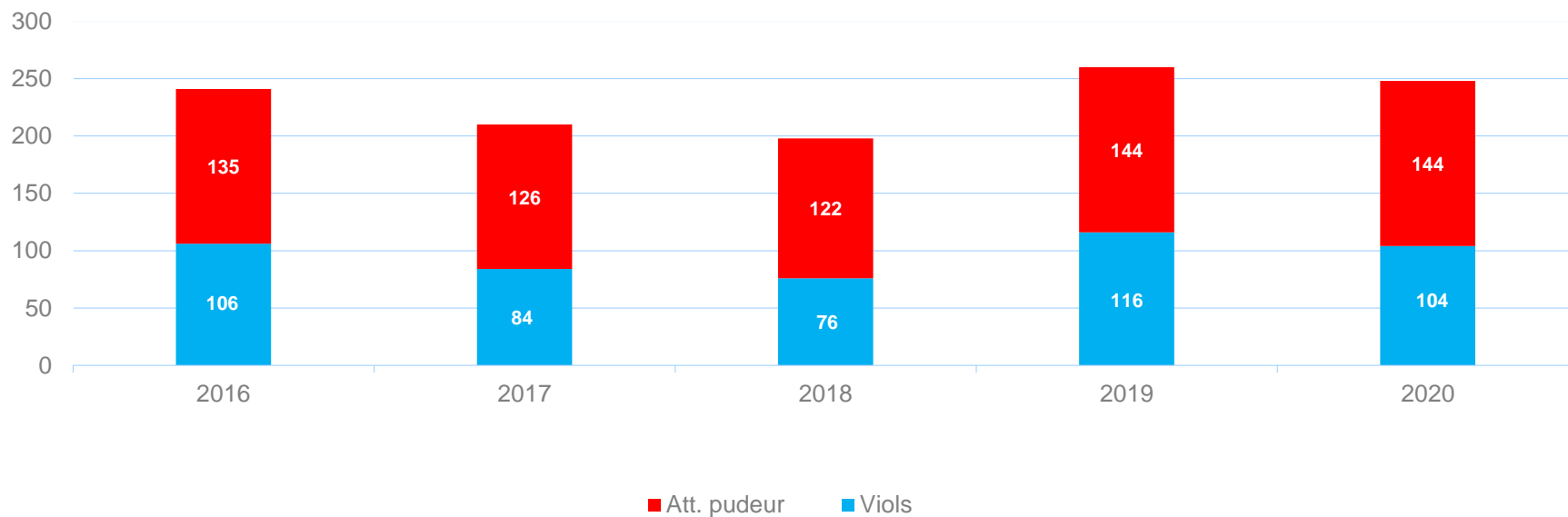


## RÉBELLIONS ET OUTRAGES À AGENTS



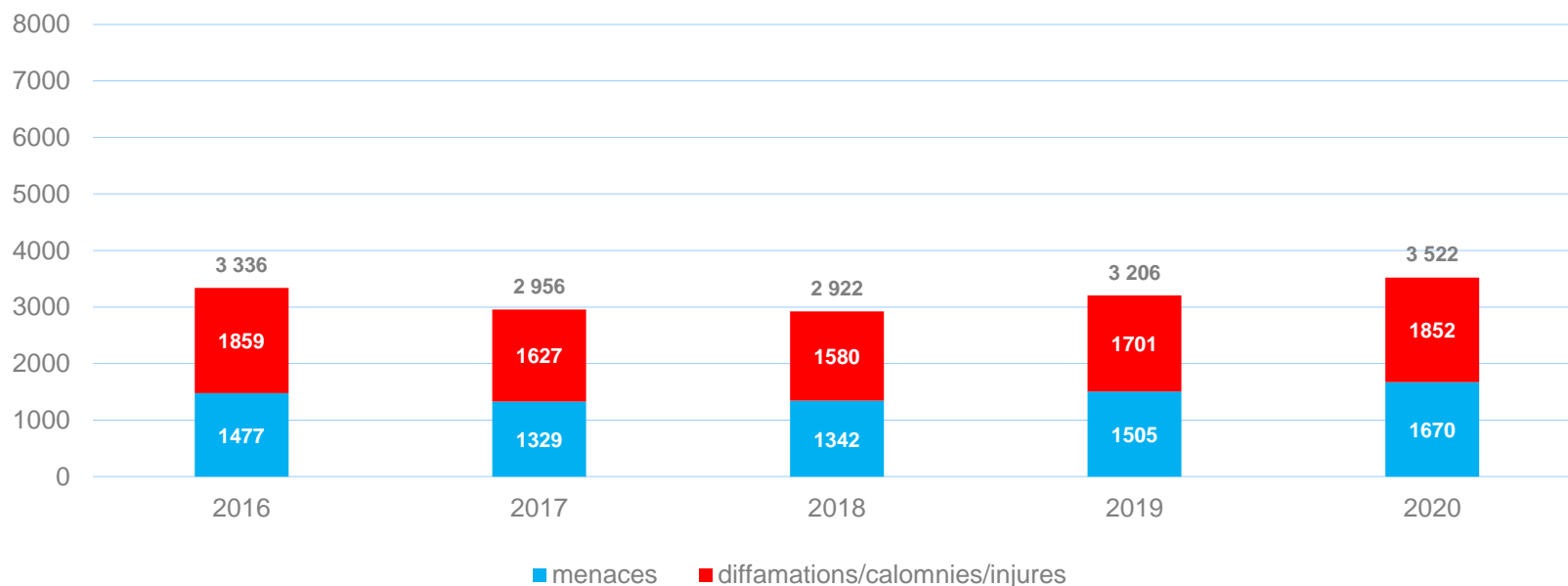


## PLAINTES POUR VIOL OU ATTENTAT À LA PUDEUR






## MENACES ET DIFFAMATIONS/CALOMNIES/INJURES



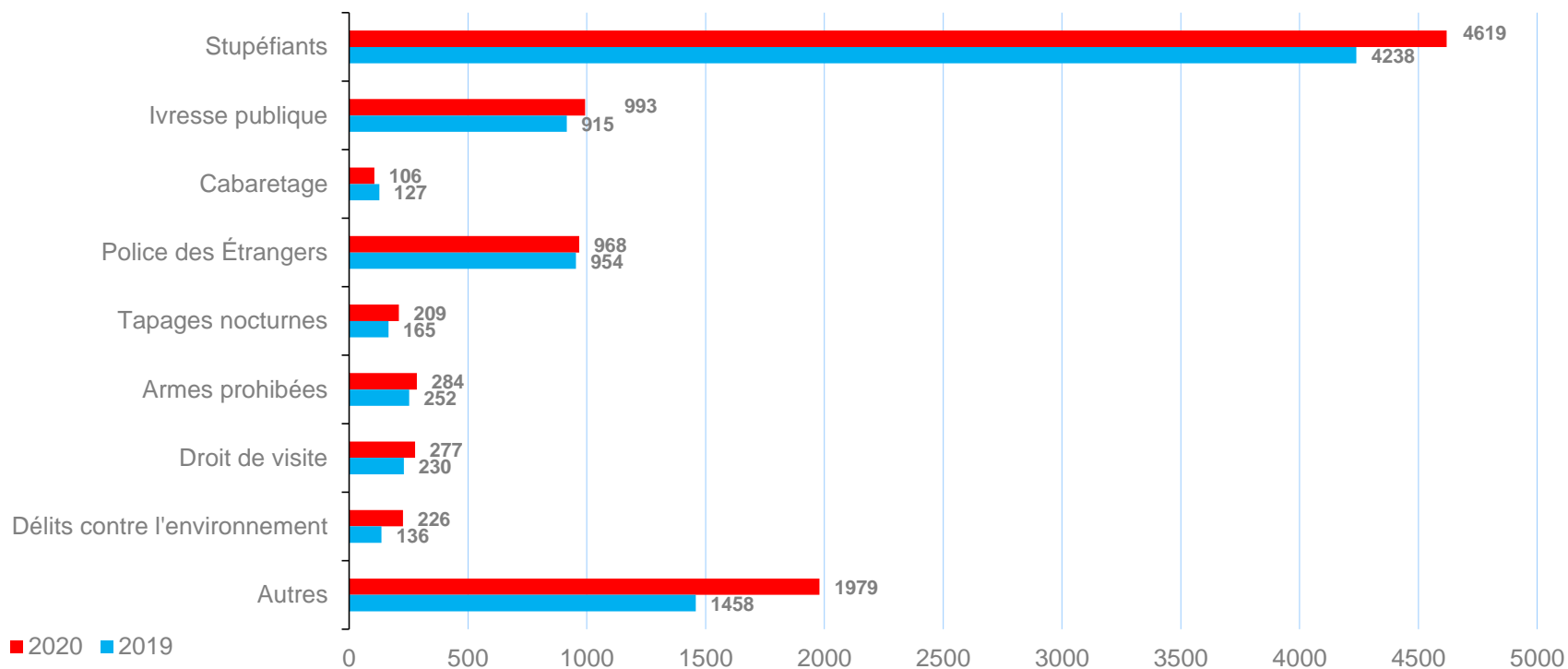
Les menaces ont connu une hausse de 11% (165 infractions) ainsi que les diffamations/calomnies/injures qui ont augmenté de 8.9% (151 infractions).

# LE GROUPE D'INFRACTIONS « DIVERS »





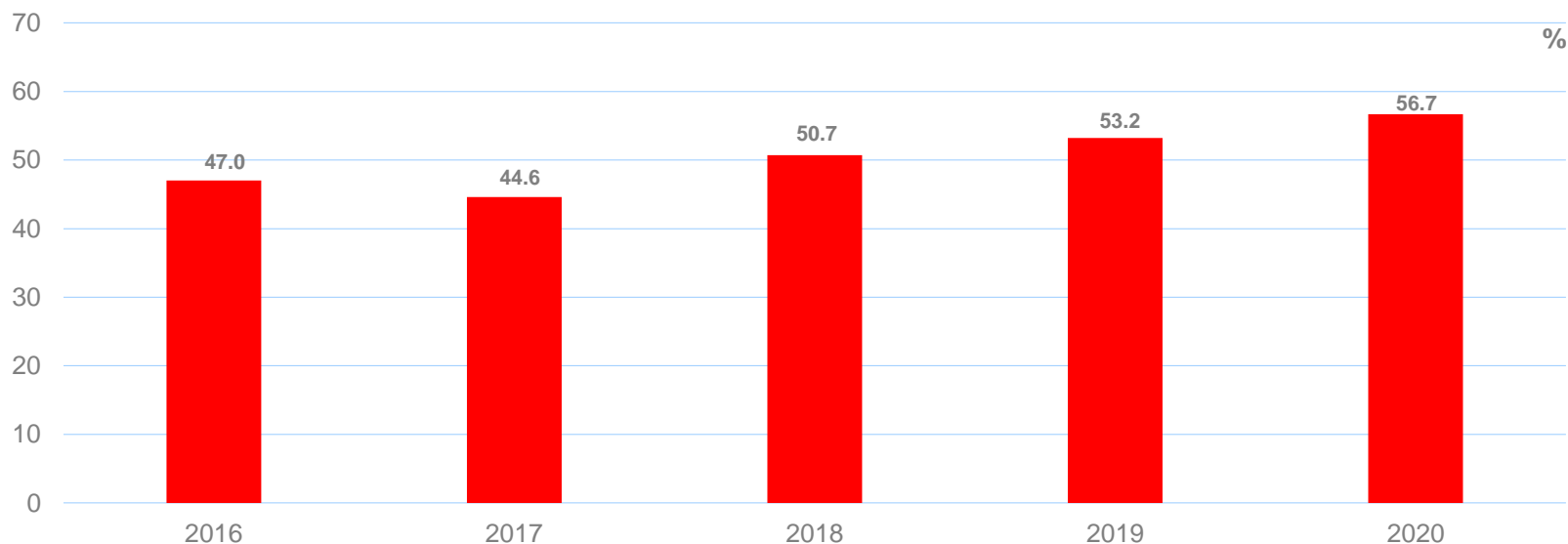
## LE GROUPE D'INFRACTIONS « DIVERS » AVEC SES SOUS-GROUPES



La rubrique « Autres » regroupe notamment les infractions en matière d'usurpation de fonctions de titres ou de noms, de protection des animaux, de faux passeports, permis de conduire etc.



## TAUX POLICIER D'ÉLUCIDATION



Pour l'année 2020 nous enregistrons un taux policier d'élucidation de 56.7%, ce qui correspond à une augmentation de 3,5 points par rapport à l'année 2019.




# ÉVOLUTION DES CAMBRIOLAGES EN 2020

Marc WAGNER

Service de police judiciaire

Département « criminalité  
contre les biens »





## LA POLICE FACE AUX CAMBRIOLAGES

- **Analyse et suivi constants du phénomène**
  
- **Réaction policière**
  - Mesures préventives et proactives
  
  - Mesures réactives et répressives



## ANALYSE – DÉFINITIONS

- **Notion de cambriolage** : Vol sans violences ni menaces commis à l'aide d'effraction, d'escalade ou de fausses clés dans une maison habitée ou non habitée
- **Notion de maison habitée** : Maisons, appartements et caves
- **Notion de maison non-habité** : Magasins, entreprises, restaurants, cafés, baraques de chantier etc.



## ANALYSE – ÉVOLUTION DU PHÉNOMÈNE

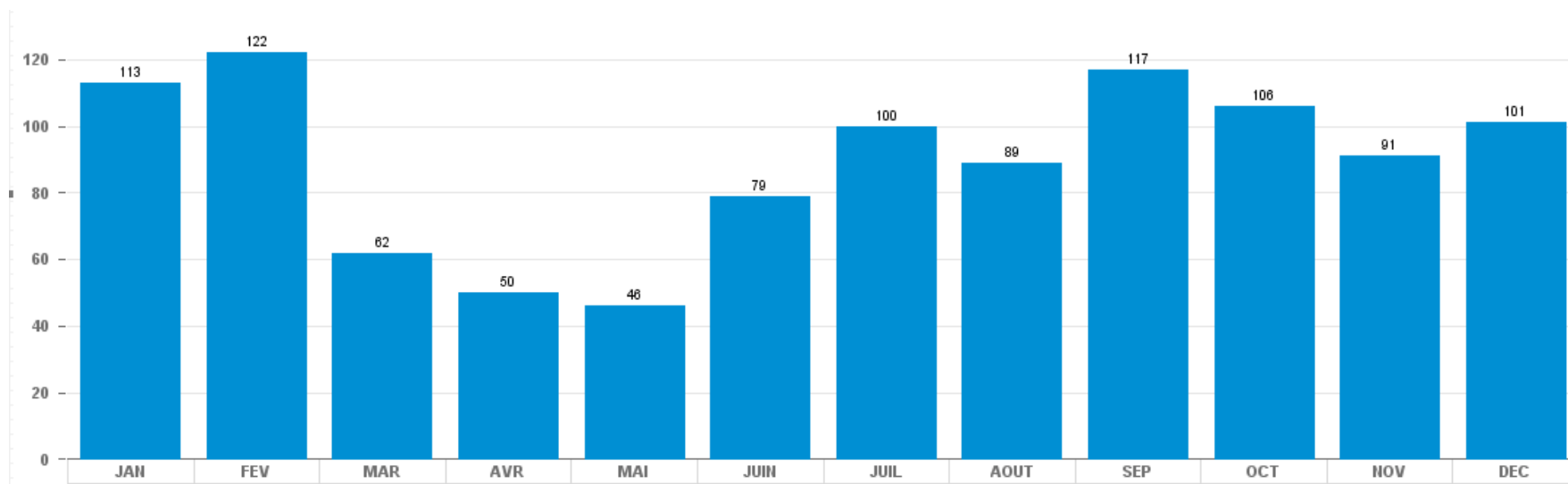
Objet	Faits accomplis en 2019	Faits accomplis en 2020	Évolution
Maisons habitées et maisons non-habitées	2044	1638	-19,86%
Maisons habitées	1404	1076	-23,36%
Maisons non-habitées	640	562	-12,19%

- Forte baisse des cambriolages en général
- Corrélation avec les mesures prises par le gouvernement pour lutter contre la pandémie (confinement, couvre-feu, télétravail)



## ANALYSE TEMPORELLE

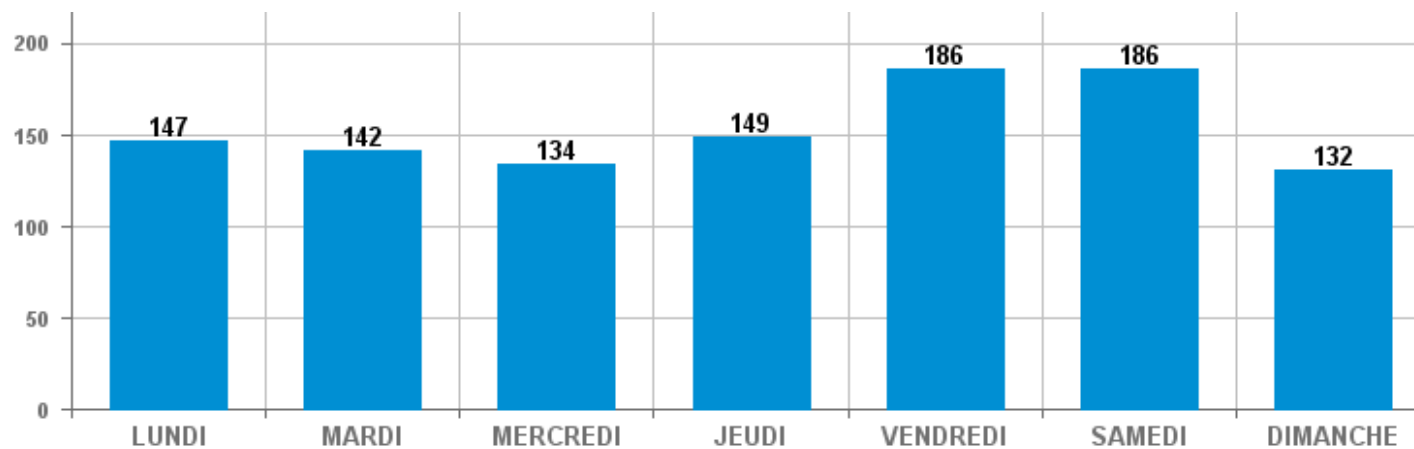
- En fonction du mois de l'année





## ANALYSE TEMPORELLE

- En fonction du jour de la semaine

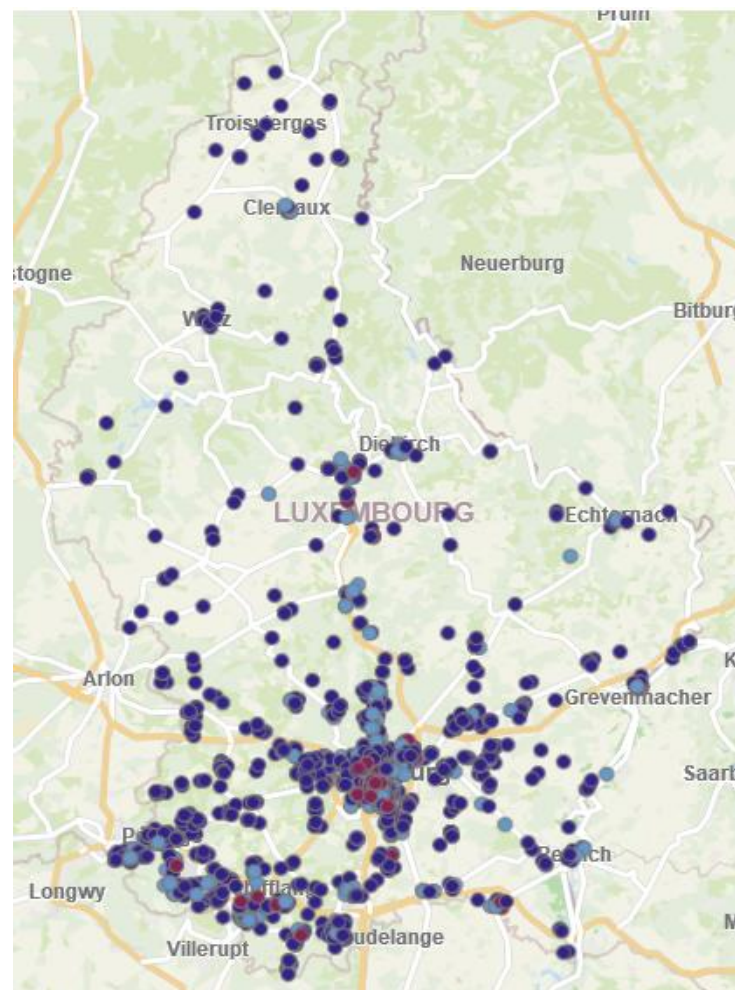




## ANALYSE SPATIALE

Carte des cambriolages dans des maisons habitées

- Milieu urbain > Milieu rural
- Proximité aux grands axes routiers
- Proximité aux frontières





## CAMBRIOLAGES DANS DES CAVES EN 2020







## RÉACTION POLICIÈRE

- **Efforts préventifs et proactifs**
  - Patrouilles ciblées
  - Séances d'information de la population
  - Service national de prévention de la criminalité
    - Email : [prevention@police.etat.lu](mailto:prevention@police.etat.lu)
    - Tél. : (+352) 244 24 4033



## RÉACTION POLICIÈRE

- **Efforts réactifs et répressifs**
  - La constatation des faits et la recherche des auteurs
  - L'enquête de voisinage
  - La saisie de traces par la police technique
  - L'enquête subséquente du service de police judiciaire
  - L'organisation de dispositifs banalisés ou en uniforme



## RÉACTION POLICIÈRE


- **Résultats en 2020**
  - 390 cambriolages élucidés en 2020
  - Arrestation de 78 personnes
  - Identification de 153 auteurs présumés

# LUTTE CONTRE LES STUPÉFIANTS

Jean-Louis BORDET

Service de police judiciaire

Département « criminalité organisée »





## LUTTE CONTRE LES STUPÉFIANTS : UNE PRIORITÉ

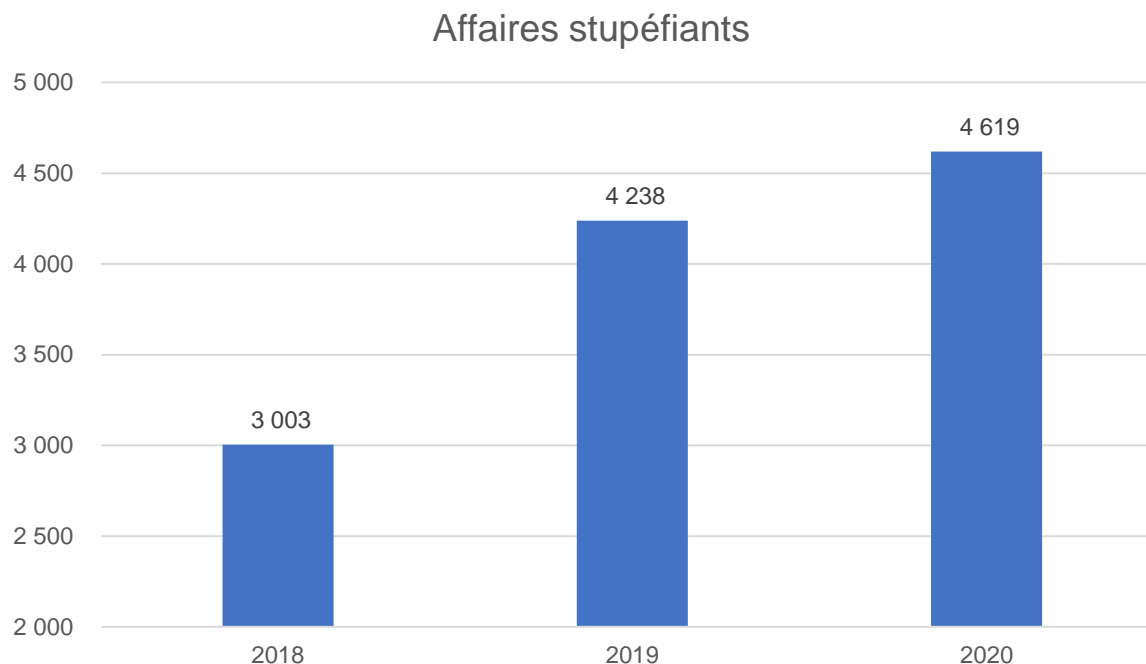
- Priorité pour la Police grand-ducale
- Toutes les unités concernées et engagées
- La Police n'est qu'un acteur dans la lutte
- Collaboration étroite avec tous les acteurs nécessaire

**→ La lutte contre les stupéfiants : l'affaire de tous**



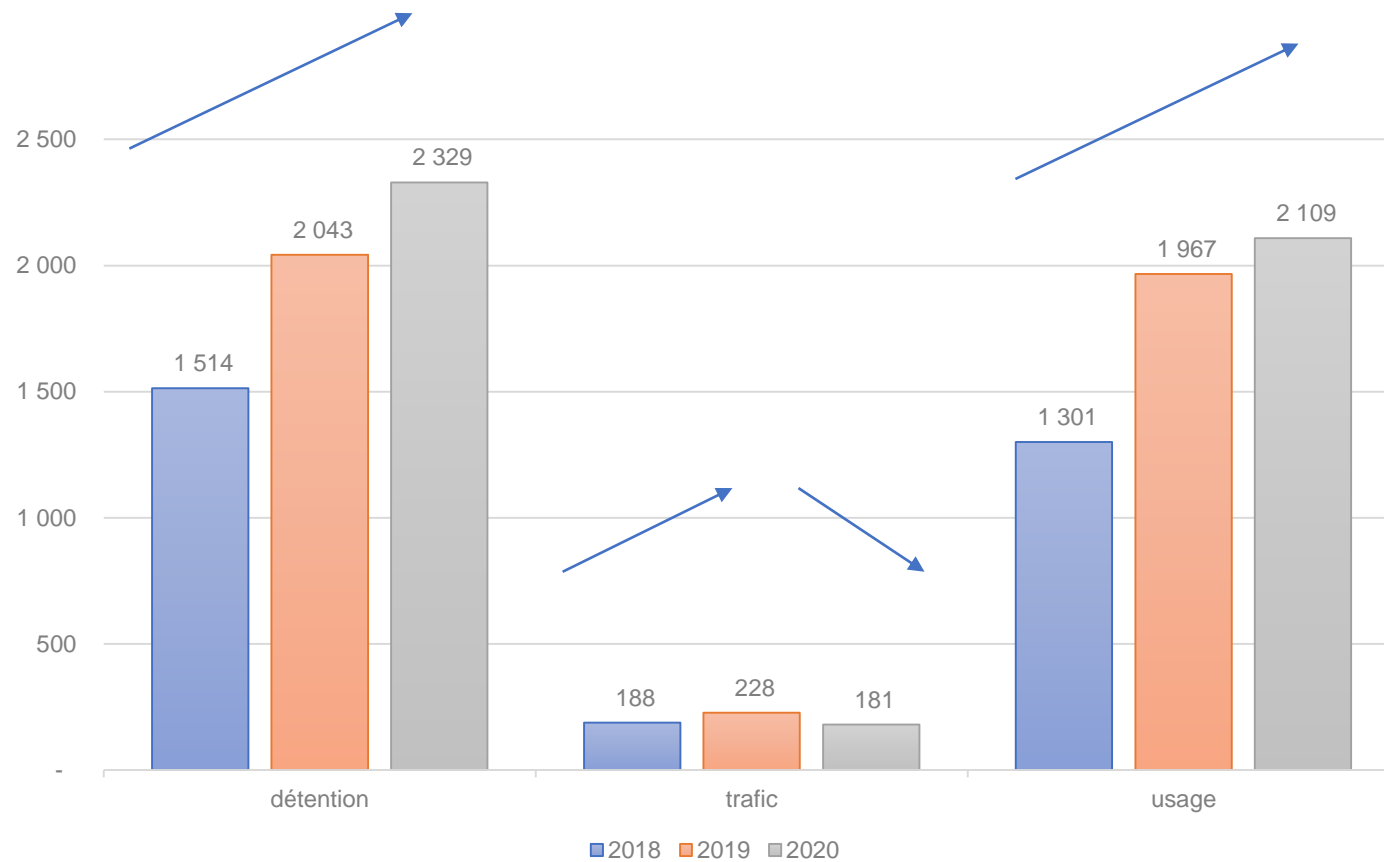
## ACTION DE LA POLICE

- Base légale : loi modifiée du 19 février 1973
- Est poursuivi : la détention, le trafic et l'usage de produits stupéfiants





## ACTION DE LA POLICE





## AXES DE TRAVAIL DE LA POLICE

Notre travail s'articule autour de 3 axes :

- 1) La **prévention**
- 2) La **présence** sur le terrain
  - Patrouilles préventives / Flagrants délits / recherche de renseignements / actions  
« coup de poing » / contrôles d'envergure
- 3) L'**enquête** judiciaire





## AXES DE TRAVAIL DE LA POLICE

### Communiqué du parquet de Luxembourg en relation avec une opération exceptionnelle dans le milieu de la drogue (19.11.2020)

Au cours d'une enquête de grande envergure menée depuis près de **dix-huit mois**, la section des stupéfiants de la police judiciaire, en coopération avec la section anti-blanchiment de la police judiciaire, a arrêté, au cours de la semaine dernière, **quinze suspects** domiciliés au Luxembourg qui faisaient partie d'un présumé groupement criminel bien organisé et opérant dans le milieu du trafic de stupéfiants. Les présumés dirigeants du groupement, ainsi que les suspects qui s'occupaient de la logistique et/ou du blanchiment d'argent **ont été arrêtés**. Près de cent personnes du personnel policier, dont l'unité spéciale de la police, étaient mobilisées pour mener cette opération qualifiée d'« exceptionnelle ».

Lors des maintes perquisitions qui se sont déroulées principalement dans le sud du pays, plus de **6 kilos de marijuana**, **5 kilos d'haschisch**, **près de 3 kilos de cocaïne**, ainsi que 80.000 euros en liquide ont été trouvés et saisis. De plus, **17 voitures**, dont plusieurs voitures de luxe telles que Ferrari, BMW M5, Mercedes G63 et C63S ou Range Rover d'une valeur de plus de 650.000 euros et finalement deux maisons ainsi qu'un appartement ont été saisis. Plusieurs centaines de milliers d'euros qui se trouvaient sur les comptes bancaires des différents suspects ont également été saisis.



## TRAFIC DE DROGUES : HOTSPOTS, MARCHÉ...

- Quels sont les « hotspots » ?
- Qui sont les trafiquants ?
- Quelles sont les tendances ?
- Quels sont les défis
- ...



## QUANTITÉS SAISIÉS (POLICE & ADM. DES DOUANES ET ACCISES)

### Tendance

- 83 kg de marihuana ↗
- 3.5 kg haschisch ↘
- 1.1 kg d'héroïne ↗
- 10 kg de cocaïne ↗
- 40.000 pilules d'ecstasy ↘

# MERCI

Questions ?

