

Statistiques 2014

Présentation des chiffres de la délinquance en 2014

(sur base du rapport d'activité
de la POLICE GRAND-DUCALE)

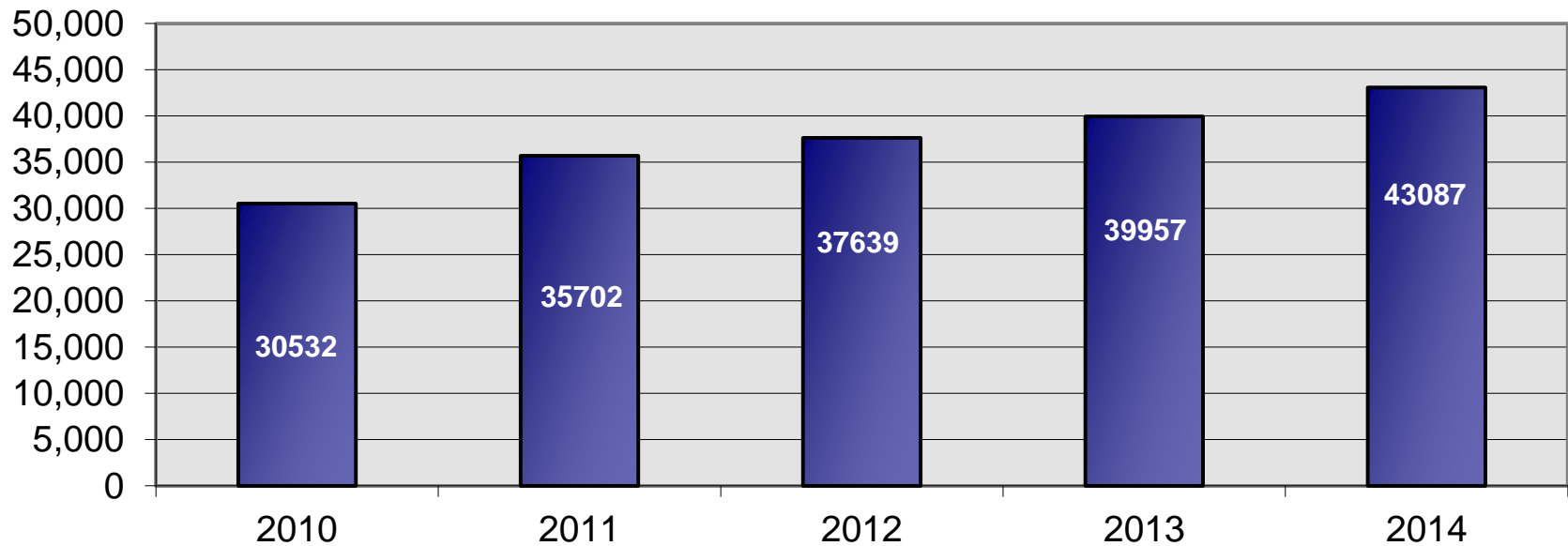
Mise en garde



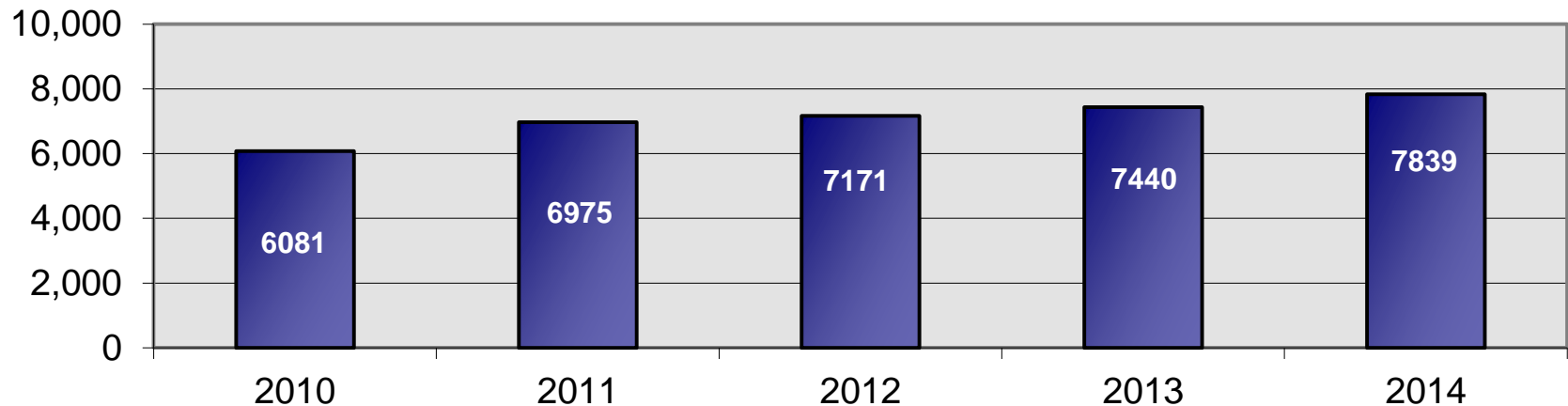
Limites des statistiques:

- Données de base
- Qualification
- Délai

Évolution de la délinquance globale 2010 – 2014

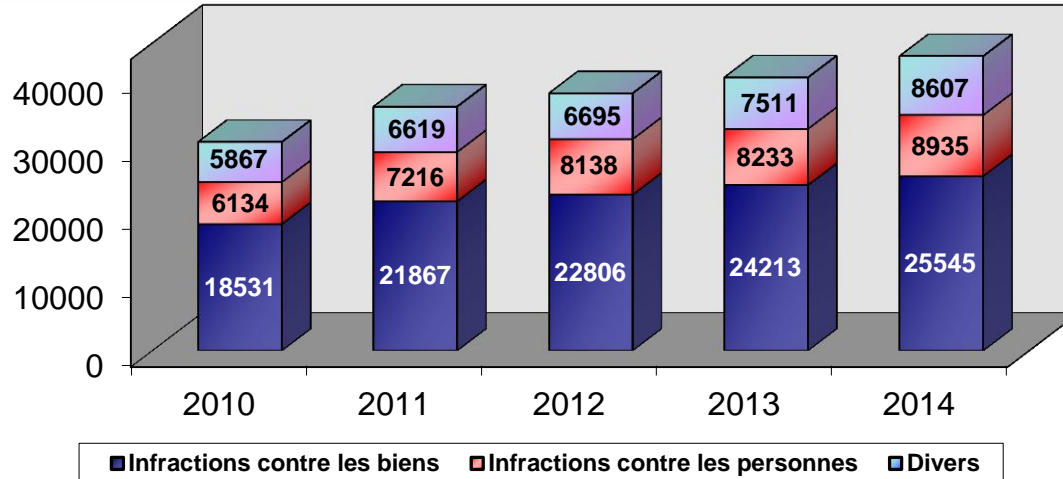


Évolution du taux de criminalité sur 100.000 habitants 2010 – 2014



Il faut noter que le taux de criminalité sur 100.000 habitants est en progression permanente depuis 2010. On constate 7.839 faits sur 100.000 habitants en 2014 par rapport à 7.440 en 2013, ce qui représente une légère majoration de l'ordre de 5,36%.

Évolution de la délinquance globale par groupe d'infractions 2010 – 2014



La grande catégorie des « infractions contre les biens » constitue la principale source de méfaits commis au Grand-Duché de Luxembourg. Elle est majoritairement alimentée par les infractions liées aux vols.

La catégorie des « infractions contre les personnes » représente 20,7% de la totalité des infractions. Par rapport à 2013, on constate une hausse non négligeable de 8,5%.

La catégorie « Divers » regroupe toutes les infractions non explicitées dans les deux autres postes. Elle renferme principalement des affaires de stupéfiants ainsi que des infractions à la loi sur l'entrée et le séjour des étrangers. En outre, elle comptabilise les délits et infractions contre certaines lois spéciales et règlements communaux, tels que délits contre l'environnement, chasse, pêche, contrôle des vivres, hébergement, cabarétage, ivresse publique, tapage nocturne etc.

Infractions contre les biens

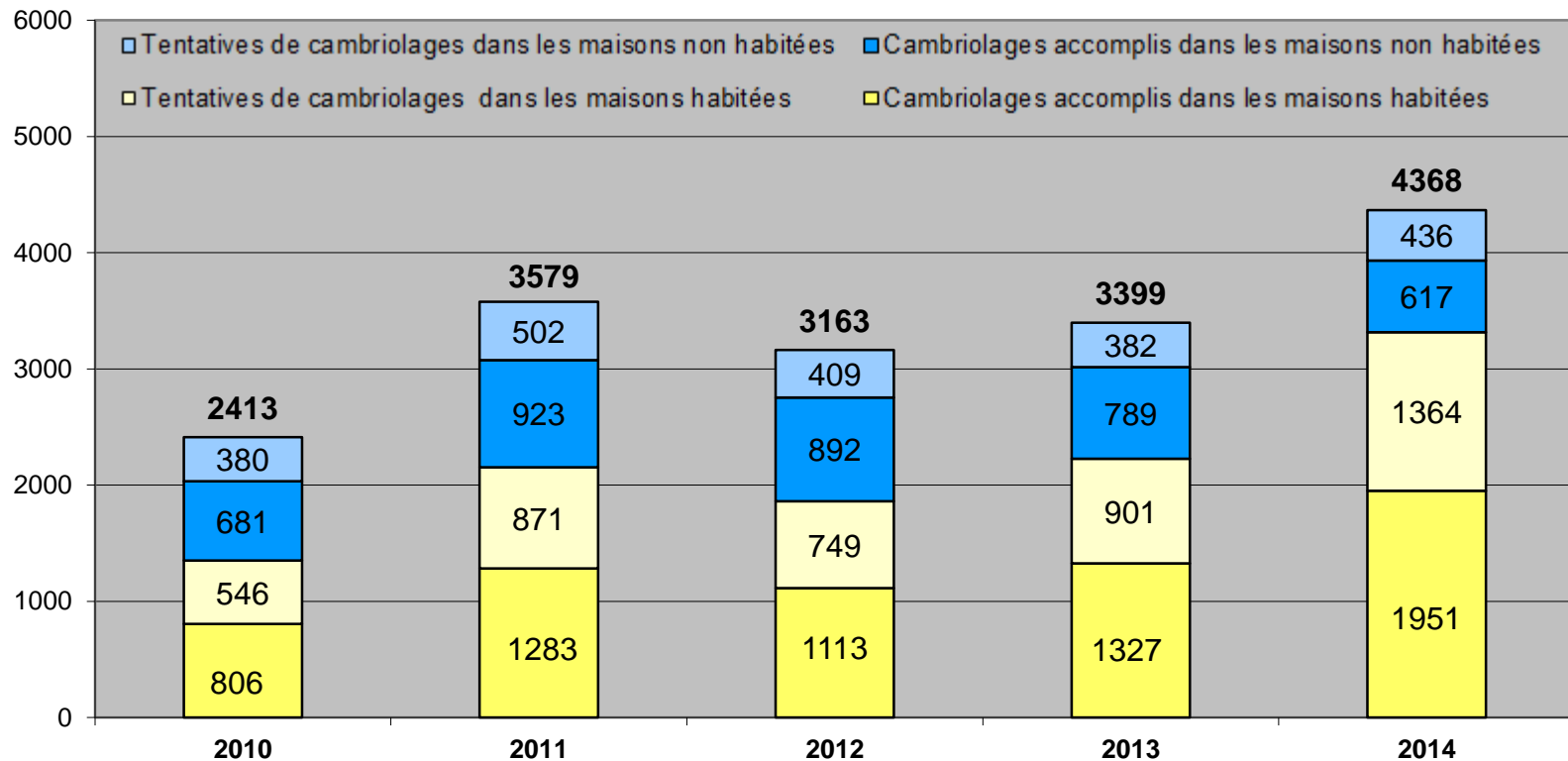
La grande catégorie des « infractions contre les biens », regroupe entre autres:

- Les cambriolages
- Vols liés aux véhicules
- Autres vols (vols à l'étalage, vols à la tire, vols domestiques, recels et vols simples)
- Affaires de vandalisme
- Contrefaçons ou falsifications
- Vols avec violences
- Autres infractions contre les biens

Les cambriolages

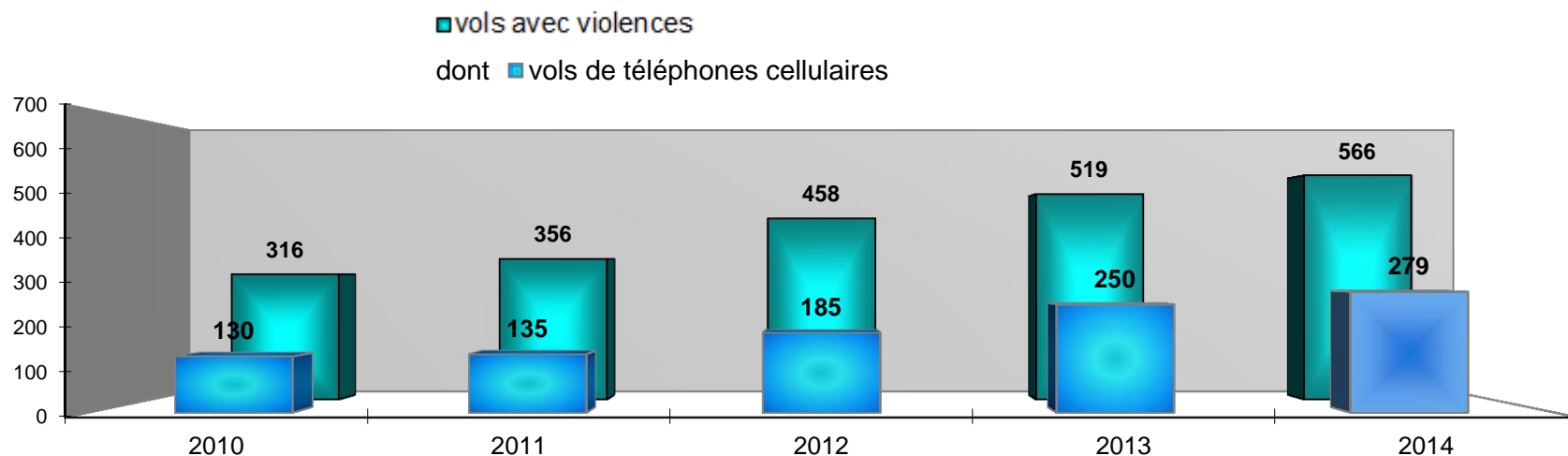
dans les maisons habitées et non-habitées
(tentatives et cambriolages accomplis)

2010 - 2014



Les vols avec violences

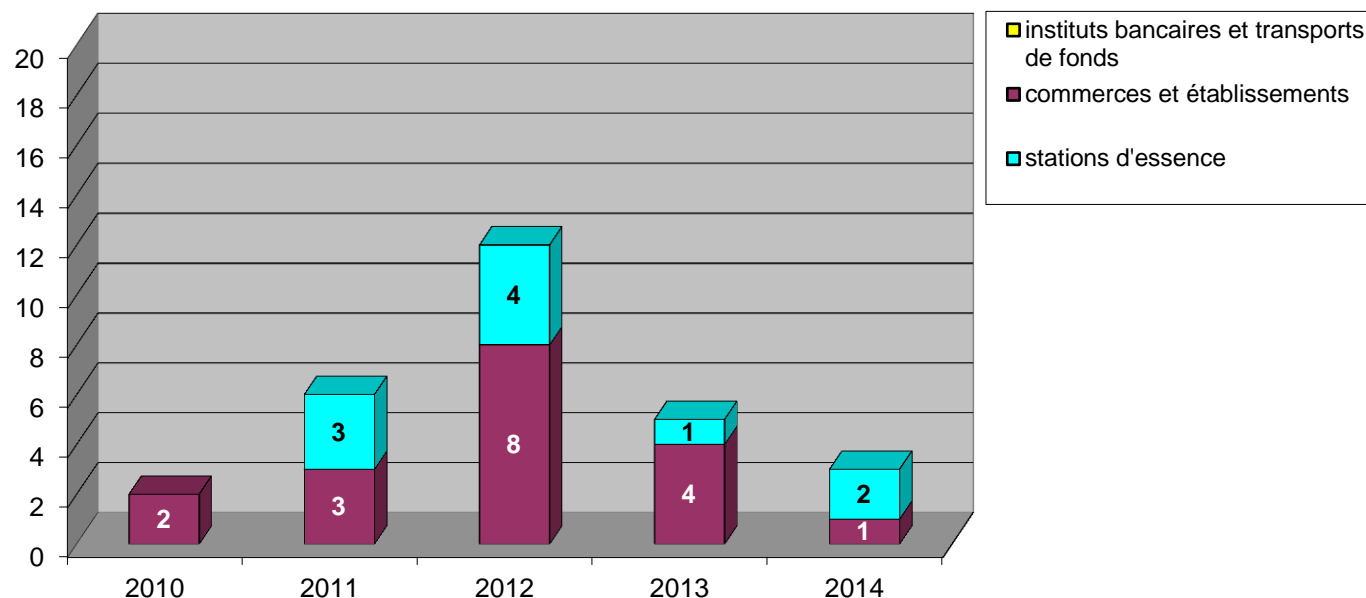
2010 - 2014



Par rapport à l'année 2013, une hausse de 47 affaires, soit 9,1%, peut être constatée. Le graphique représente seulement les faits accomplis.

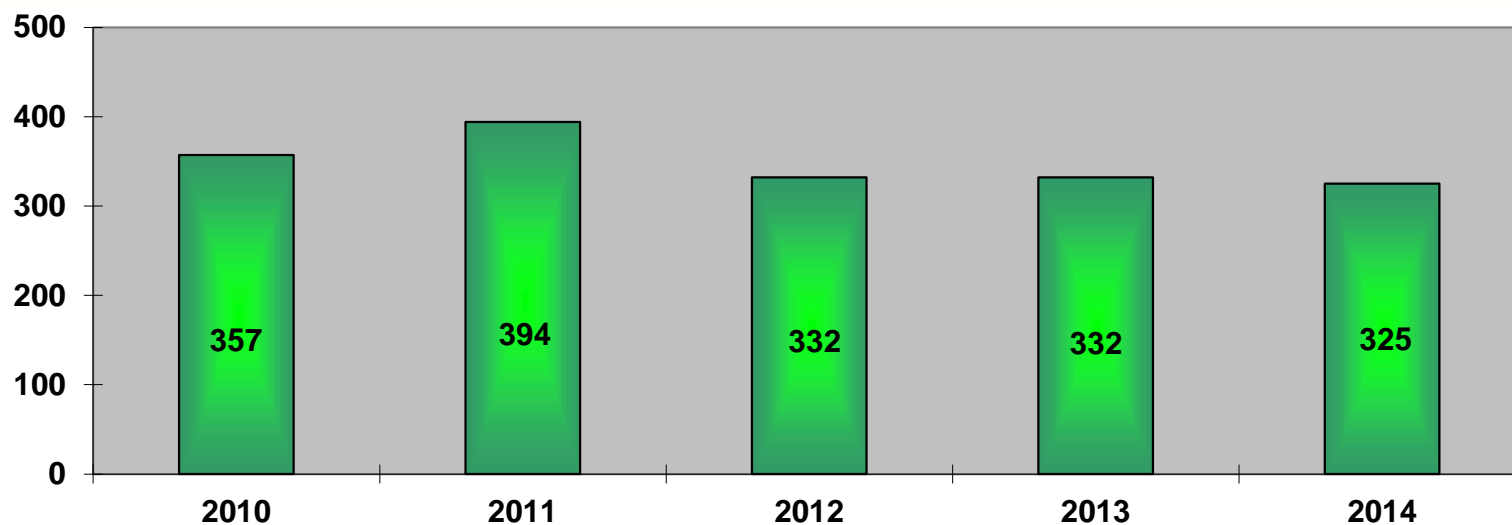
Les vols avec violences (suite)

Les hold-up 2010 – 2014



Depuis 2005 inclus aucun hold-up accompli n'a été enregistré contre des instituts bancaires ou des transporteurs de fonds. En 2014 deux hold-up sur une station d'essence et un hold-up sur les commerces et établissements (librairies, magasins d'alimentation/self-service, bijouteries, casinos...) ont été enregistrés.

Les véhicules volés 2010 - 2014



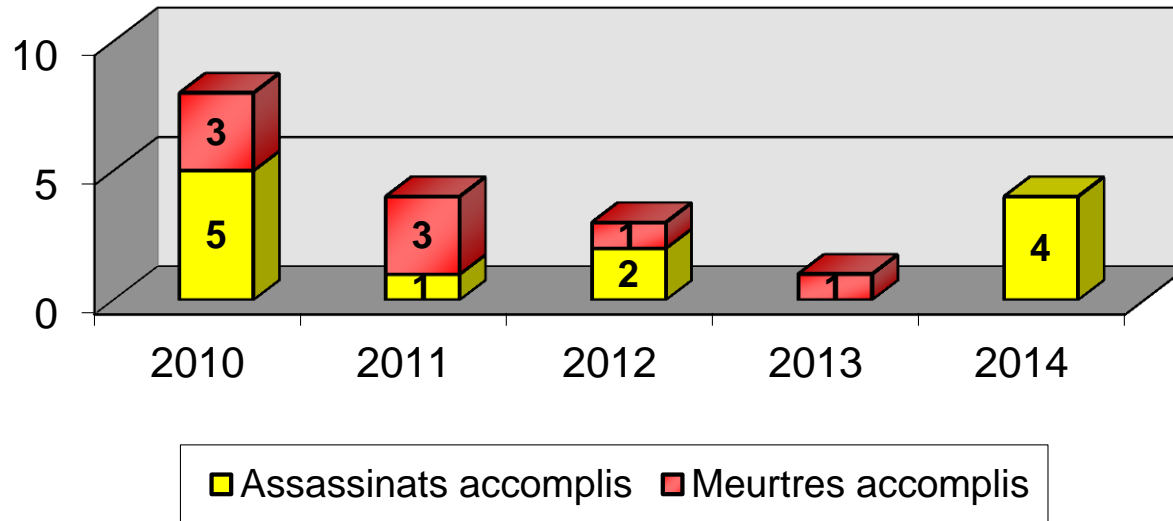
Depuis 2009 on constate une diminution dans ce domaine avec une légère pointe en 2011.

Infractions contre les personnes

La catégorie « infractions contre les personnes » regroupe entre autres:

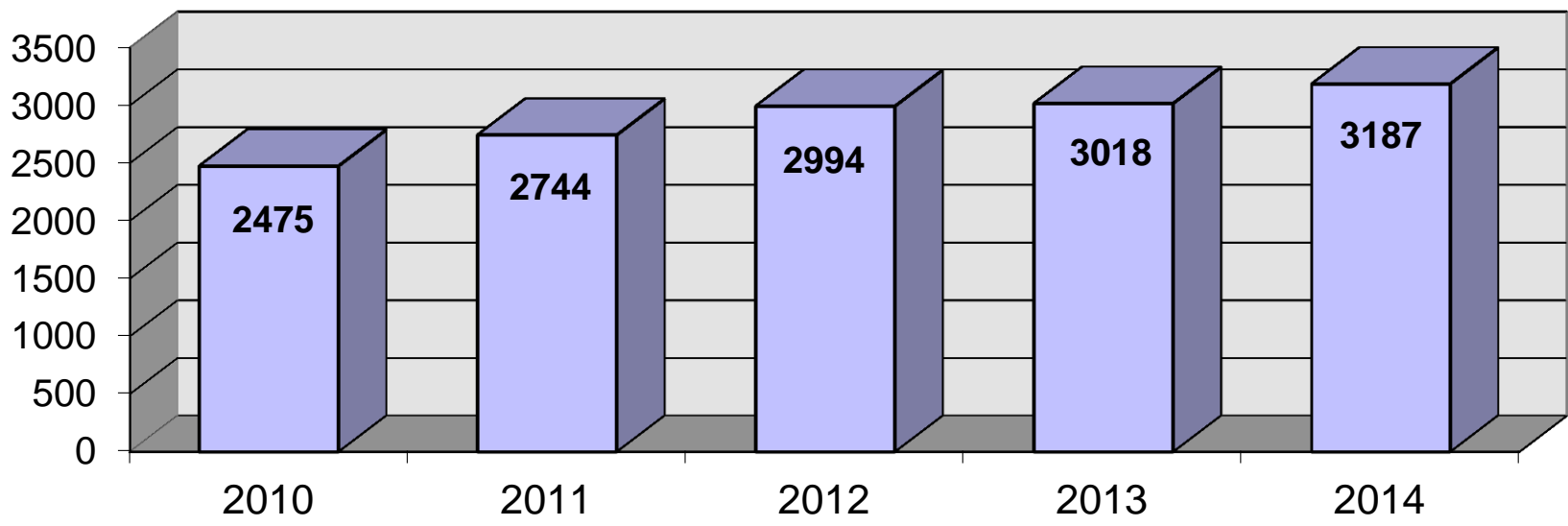
- Violences contre les personnes
- Atteintes aux mœurs (viols, attentats à la pudeur, outrages publics aux bonnes mœurs,)
- Autres infractions contre les personnes (rébellions, menaces, diffamations, etc.)

Les homicides volontaires 2010 - 2014



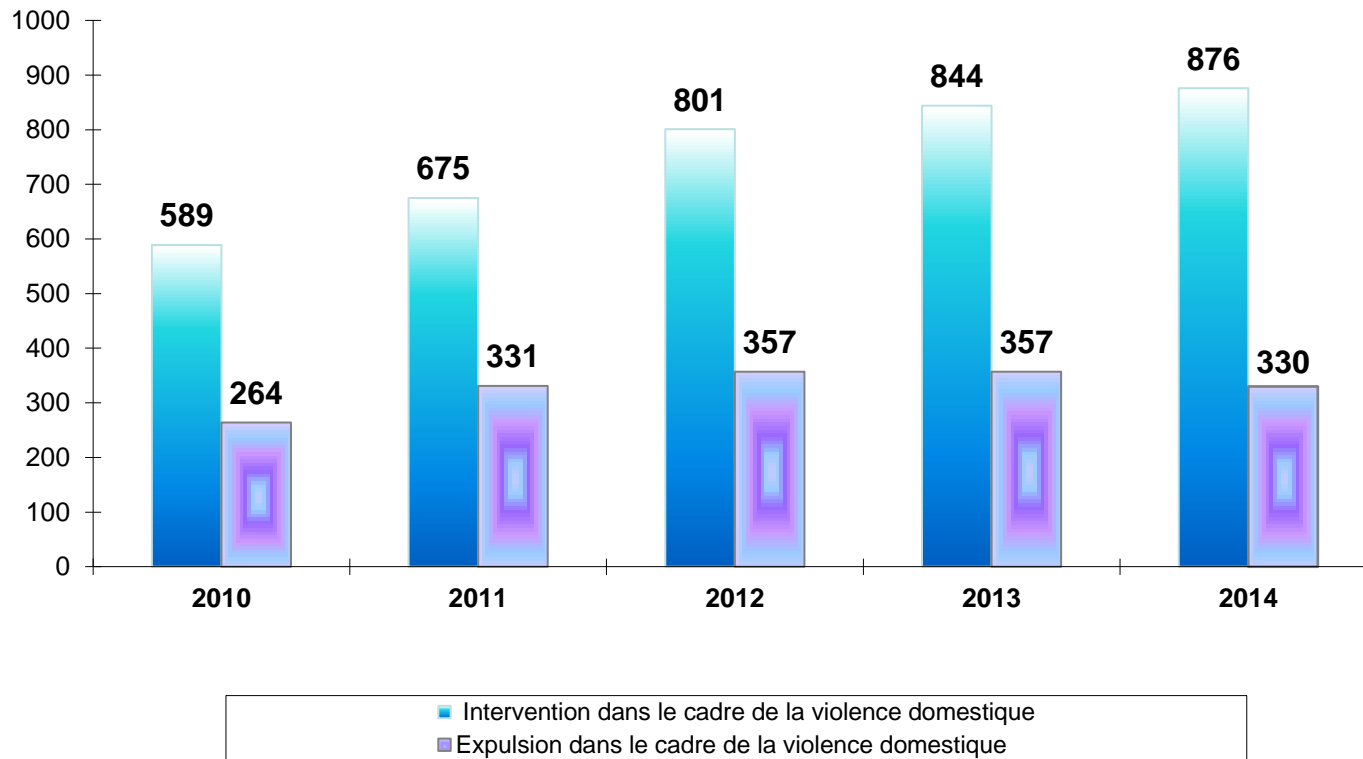
Le graphique ci-dessus reprend les homicides volontaires qui se composent à la fois des assassinats et des meurtres (uniquement les faits accomplis). Pour 2014, nous notons 4 assassinats et 0 meurtres.

Les coups et blessures volontaires 2010 - 2014

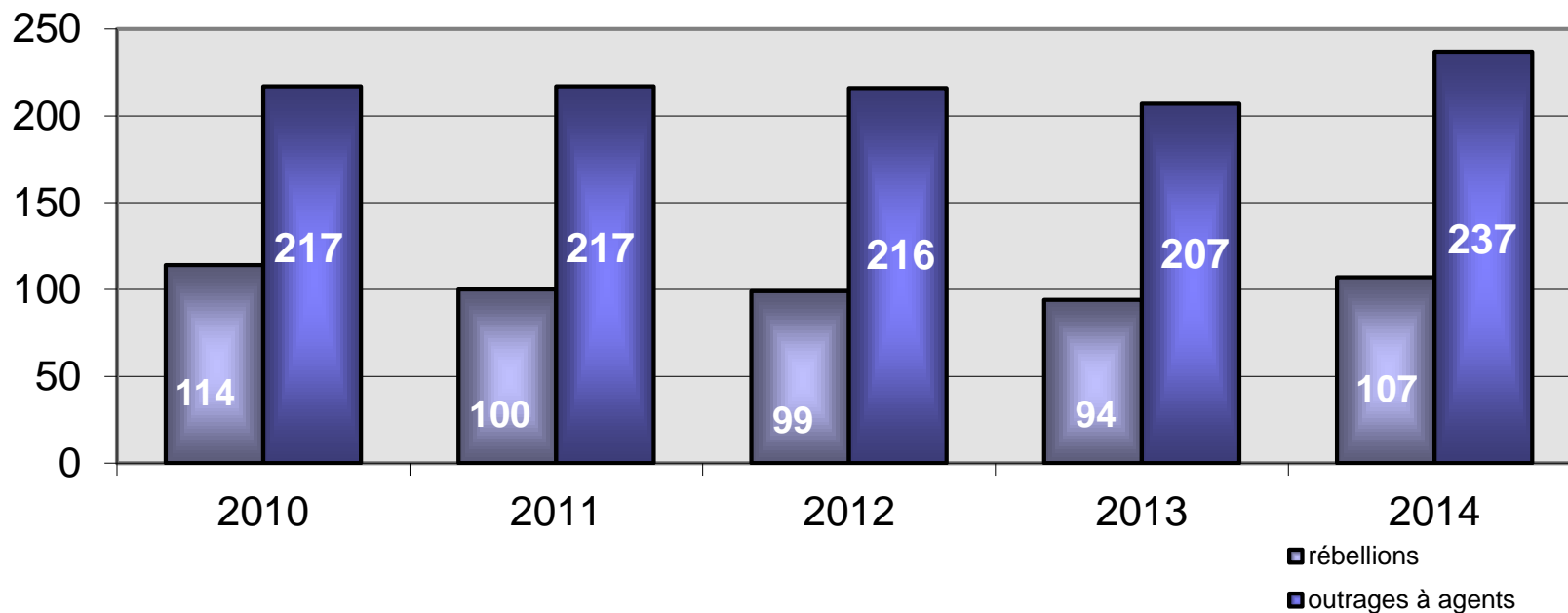


Les coups et blessures volontaires sont en augmentation les dernières années. On note pour l'année 2014 une légère augmentation de 169 affaires du phénomène, soit 5,6% (3.018 en 2013).
Parmis les coups et blessures volontaires en 2014 figurent 2.459 coups et blessures volontaires sans incapacité de travail.

La violence domestique 2010 - 2014

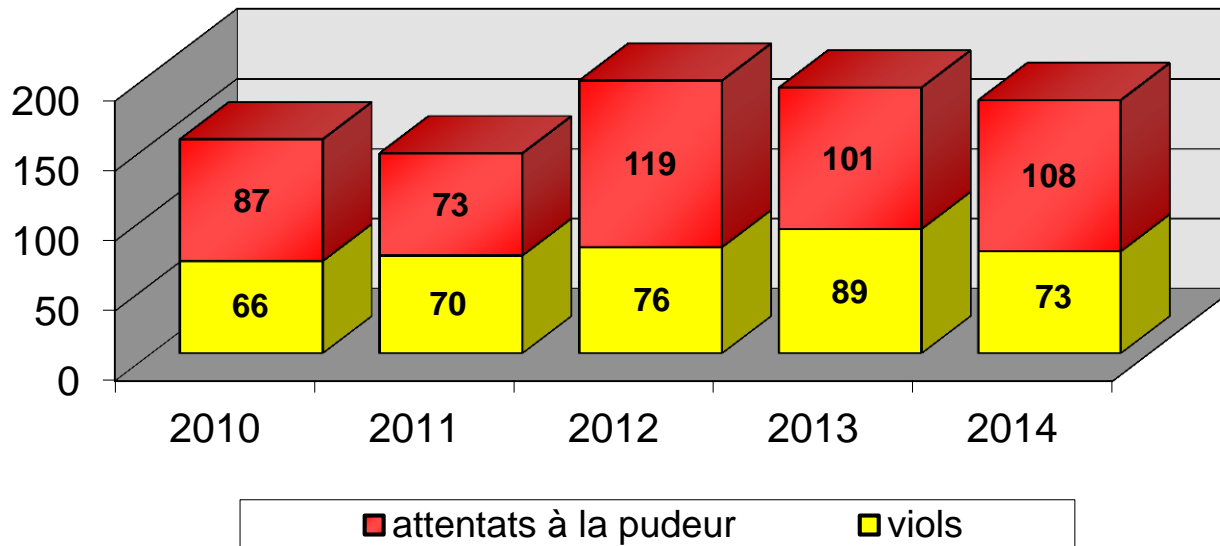


Les rébellions et outrages à agents 2010 – 2014



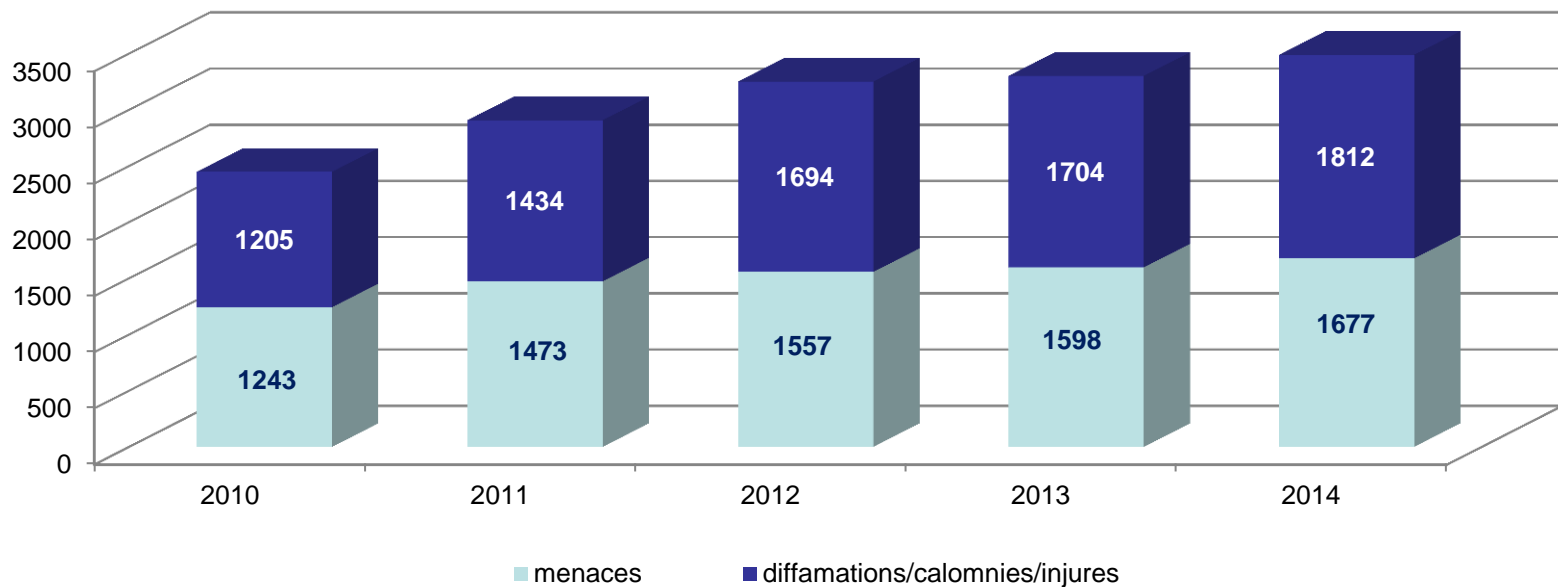
Après une diminution continuée des rébellions et outrages à agents pendant les 4 dernières années, on constate de nouveau une hausse de ce phénomène en 2014 (43 affaires, soit 14,3%).

Les viols et attentats à la pudeur à la pudeur 2010 – 2014



Les viols et les attentats à la pudeur sont plutôt stagnants depuis 3 ans. En 2014 on constate une baisse des viols de 16 affaires (-18,0%) respectivement une légère augmentation de 7 affaires (+6,9%) des attentats à la pudeur par rapport à 2013.

Menaces et diffamations/calomnies/injures 2010 – 2014



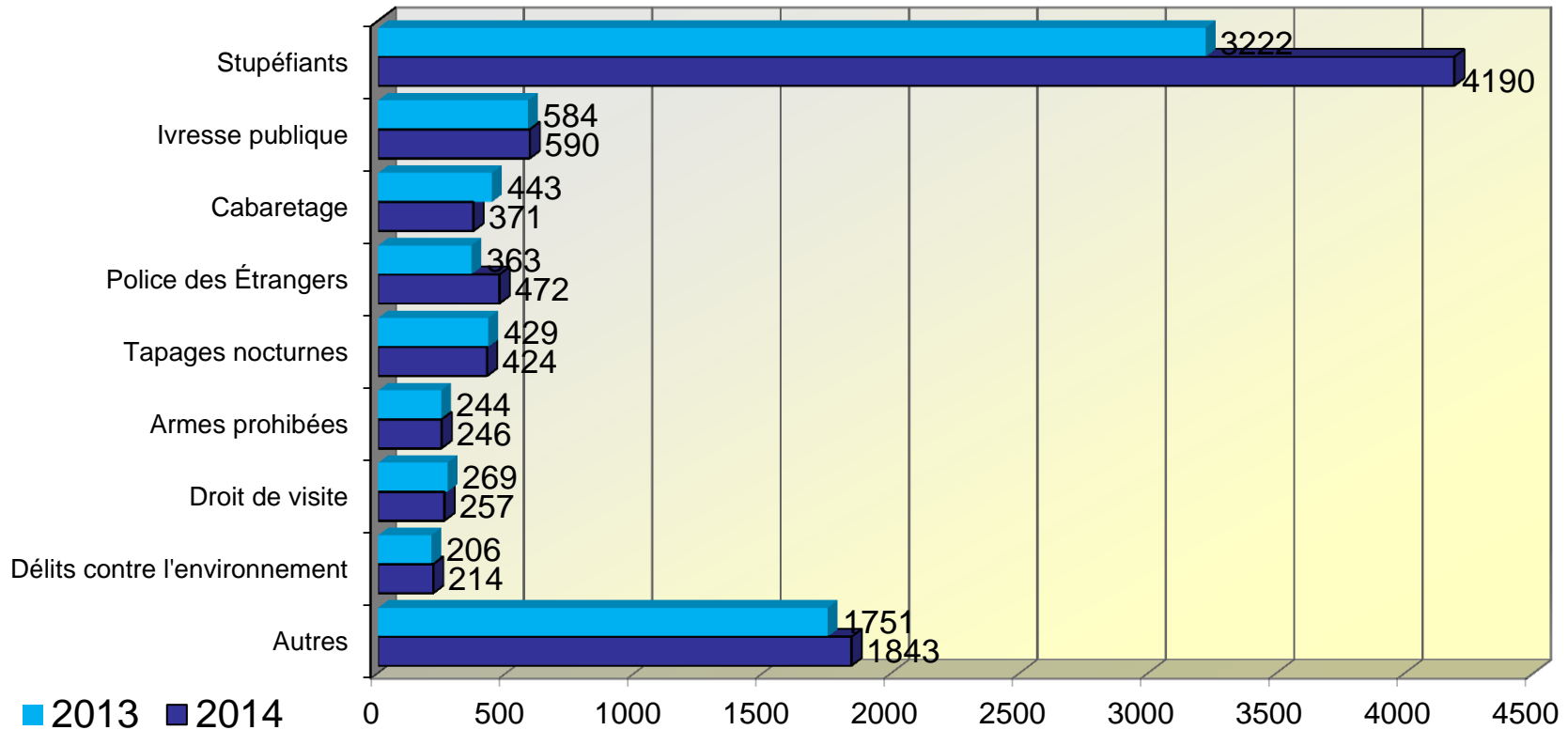
Les menaces et diffamations/calomnies/injures sont en croissance permanente depuis 5 ans.

Le groupe d'infractions « DIVERS »

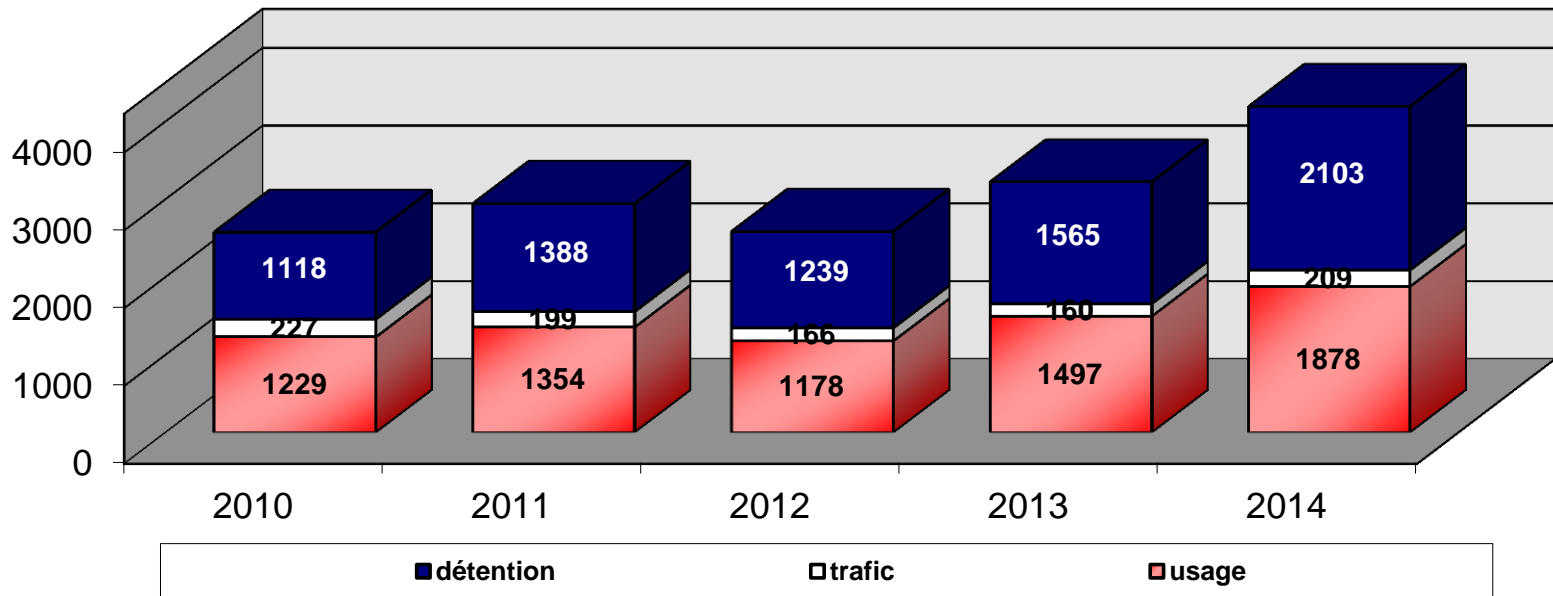
La catégorie « Divers » regroupe entre autres:

- Affaires de stupéfiants
- Les infractions à la loi sur l'entrée et le séjour des étrangers.
- Autres (les délits et infractions contre certaines lois spéciales et règlements communaux, tels que délits contre l'environnement, chasse, pêche, contrôle des vivres, hébergement, cabarétage, ivresse publique, tapage nocturne etc.)

Le groupe d'infractions « DIVERS » avec ses sous-groupes

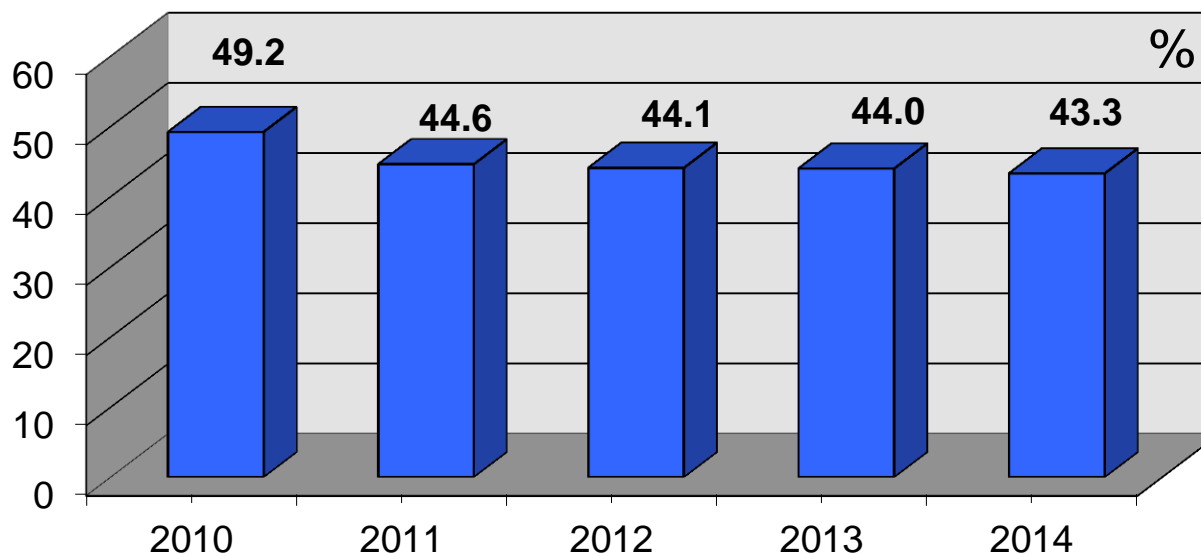


Les affaires de stupéfiants 2010 – 2014



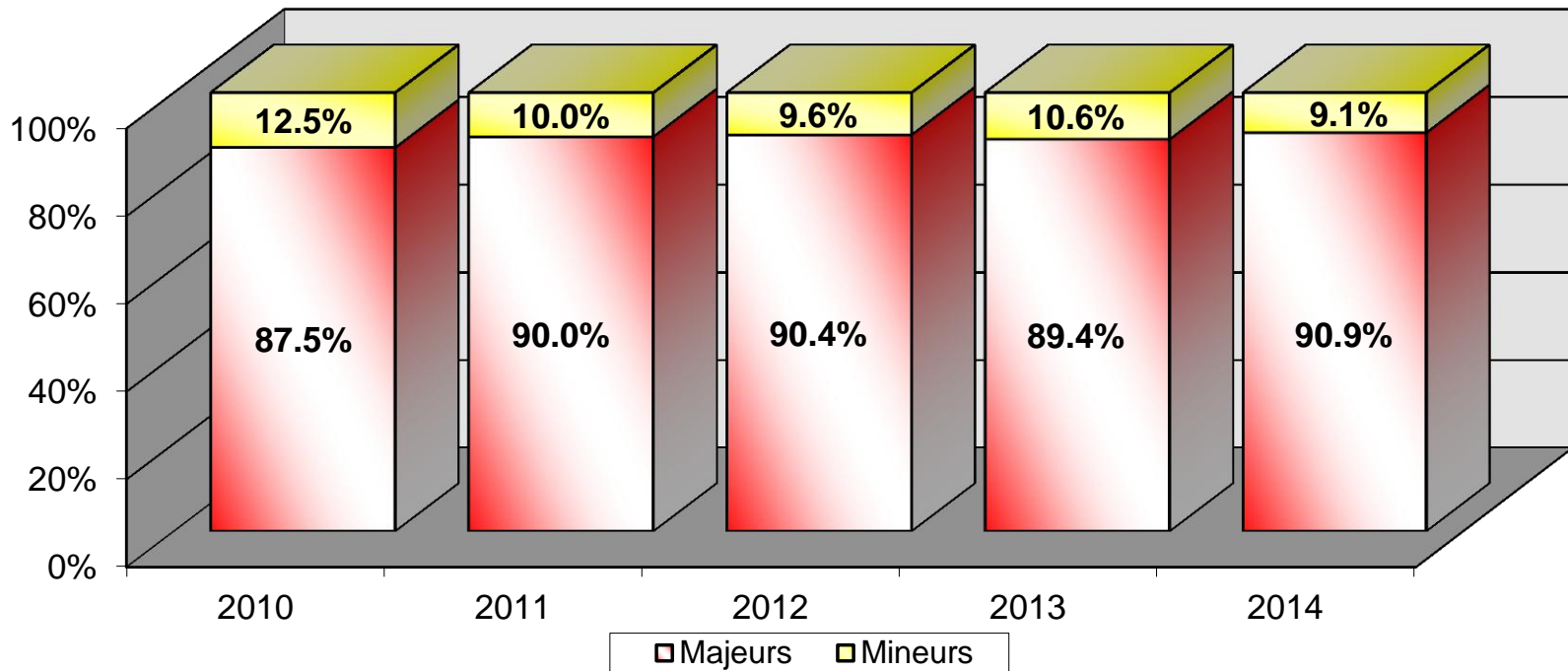
Pour l'année 2014 on constate une croissance considérable (968 infractions) par rapport à l'année précédente, ce qui équivaut à 30,0%. Mais soulignons aussi que des variations plus ou moins fortes peuvent se manifester par le nombre des contrôles et une plus grande orientation des recherches sur l'un ou l'autre phénomène. Les affaires de stupéfiants reprennent l'usage, la détention et le trafic de stupéfiants. En matière de stupéfiants, la Police a continué et amplifié des efforts particuliers depuis 2009 pour lutter contre ce fléau et a procédé à de multiples arrestations.

Le taux policier d'élucidation 2010 - 2014



Pour l'année 2014 nous enregistrons un taux policier d'élucidation de 43,3%, ce qui correspond à une légère baisse de 0,7 points par rapport à l'année 2013.

La répartition des auteurs en majeurs et mineurs 2010 - 2014



Le taux de délinquance juvénile enregistré affiche une tendance quasi stable. En 2014, ce taux a diminué de 1,5 points par rapport à l'année précédente.



Top 5 infractions des inculpés de la délinquance juvénile 2014

