

Statistiques 2015

Présentation des chiffres de la délinquance en 2015

(sur base du rapport d'activité
de la POLICE GRAND-DUCALE)

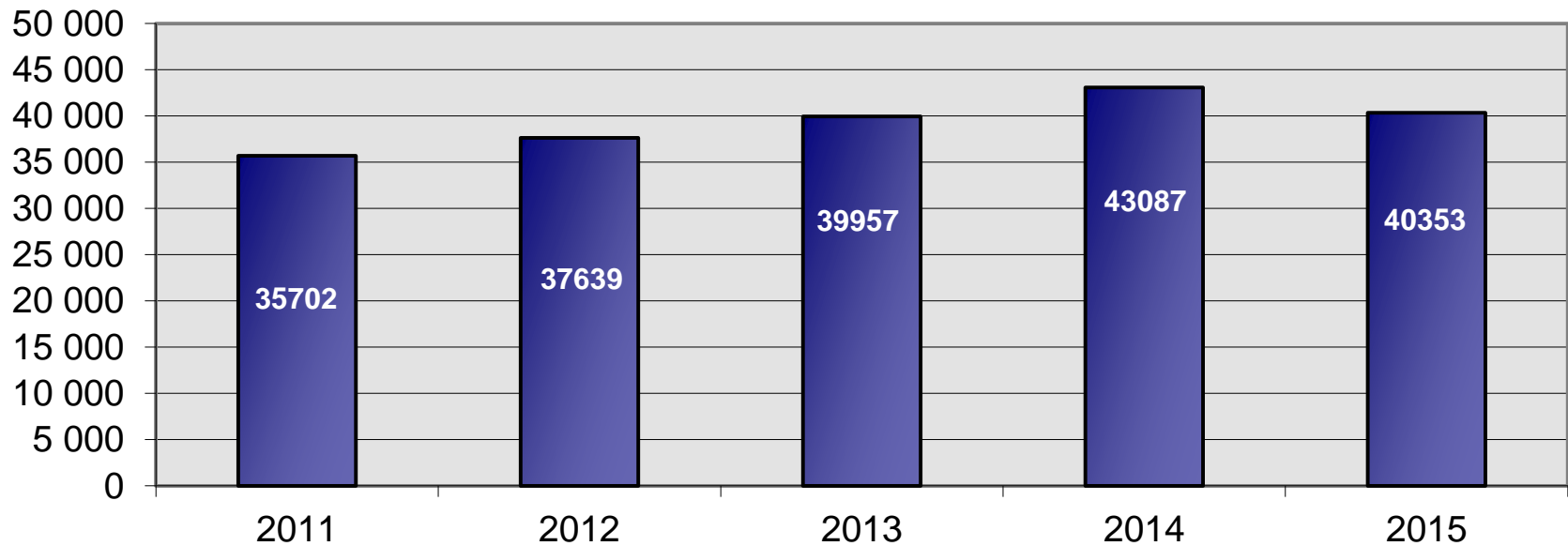
Mise en garde



Limites des statistiques:

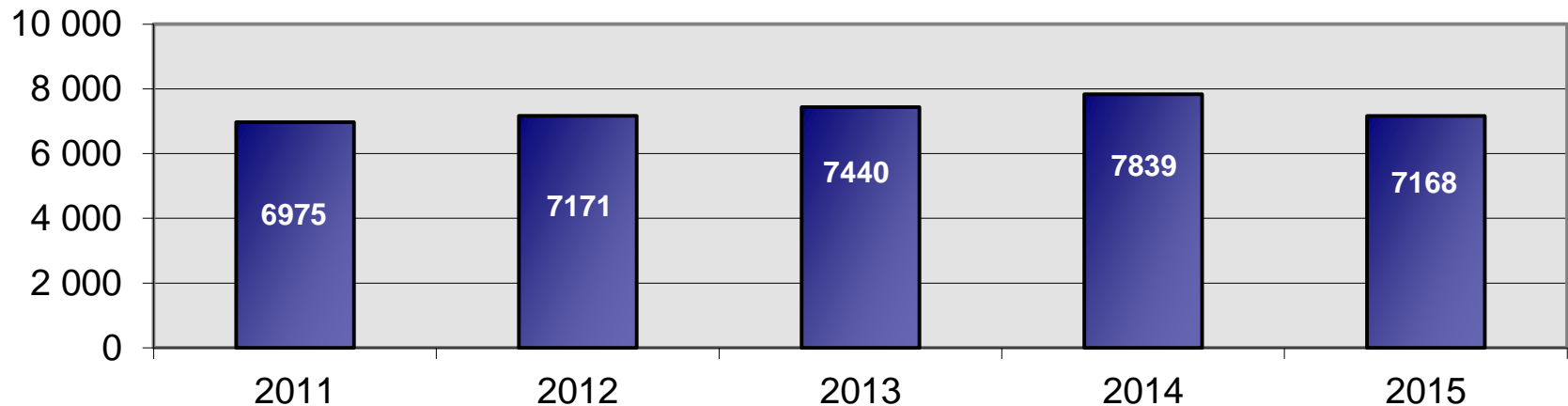
- Données de base
- Qualification
- Délai

Évolution de la délinquance globale 2011 – 2015



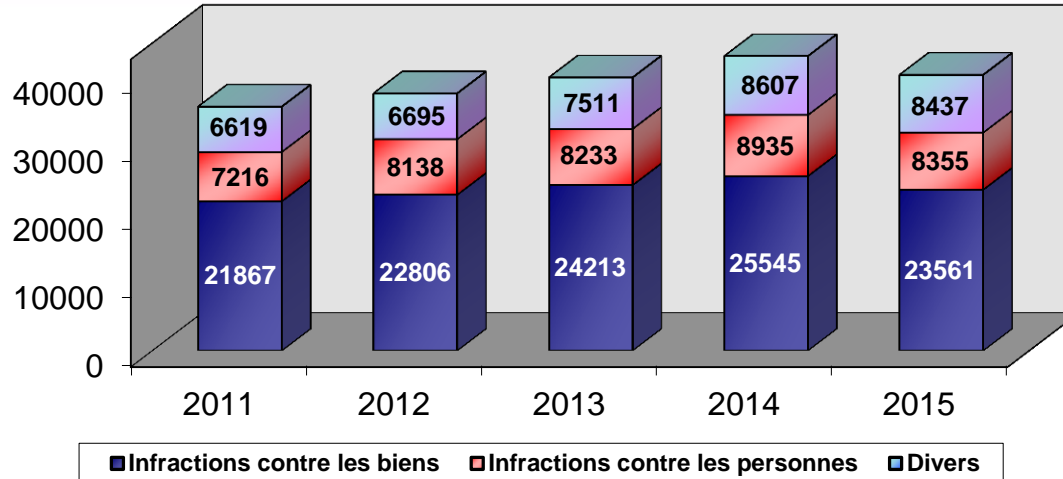
L'année passée 2.734 faits ont été enregistrés en moins, ce qui représente une diminution de 6,35% par rapport à l'année 2014.

Évolution du taux de criminalité sur 100.000 habitants 2011 – 2015



Il faut noter que le taux de criminalité sur 100.000 habitants, qui était en progression permanente depuis 2011, connaît pour l'année 2015 une baisse de 671 infractions. On constate 7.168 infractions sur 100.000 habitants en 2015 par rapport à 7.839 infractions en 2014, ce qui représente une baisse de l'ordre de 8,56%.

Évolution de la délinquance globale par groupe d'infractions 2011 – 2015



La grande catégorie des « infractions contre les biens » constitue la principale source de méfaits commis au Grand-Duché de Luxembourg. Elle est majoritairement alimentée par les infractions liées aux vols.

La catégorie des « infractions contre les personnes » représente 20,7% de la totalité des infractions. Par rapport à 2014, on constate une diminution considérable de -6,49%.

La catégorie « Divers » regroupe toutes les infractions non explicitées dans les deux autres postes. Elle renferme en grande partie des affaires de stupéfiants. En outre, elle comptabilise les délits et infractions contre certaines lois spéciales et règlements communaux, tels que ivresse publique, police des étrangers, cabarétage, délits contre l'environnement, tapage nocturne, chasse, pêche, contrôle des vivres, etc.

Infractions contre les biens

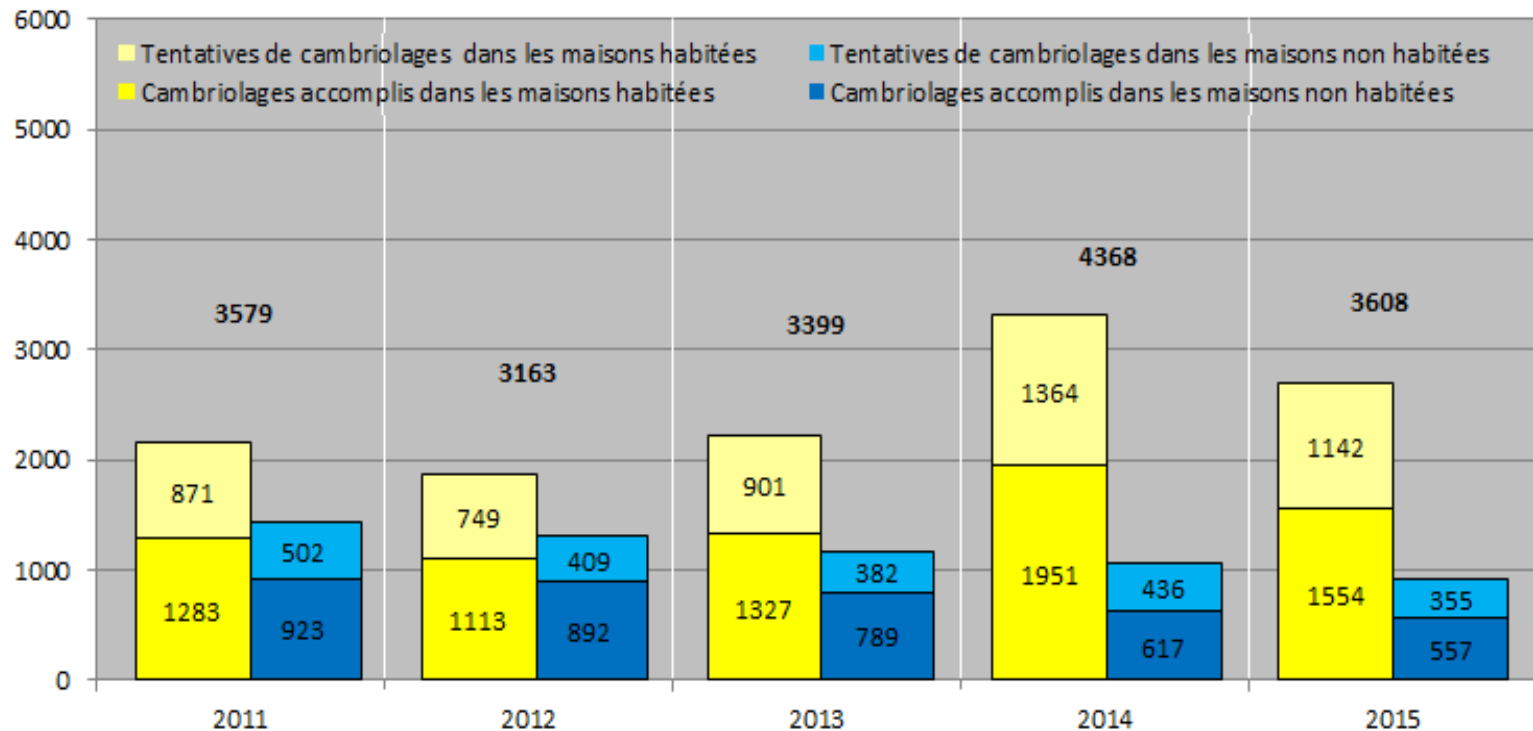
La grande catégorie des « infractions contre les biens », regroupe entre autres:

- Les cambriolages
- Vols liés aux véhicules
- Autres vols (vols à l'étalage, vols à la tire, vols domestiques, recels et vols simples)
- Affaires de vandalisme
- Contrefaçons ou falsifications
- Vols avec violences
- Autres infractions contre les biens

Les cambriolages

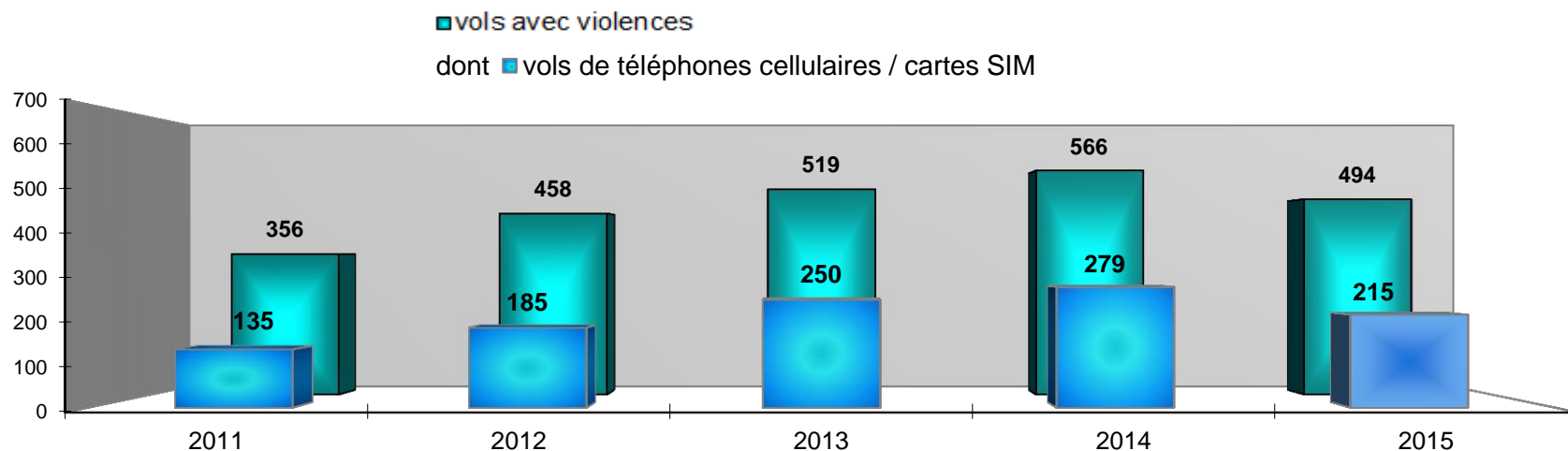
dans les maisons habitées et non-habitées
(tentatives et cambriolages accomplis)

2011 - 2015



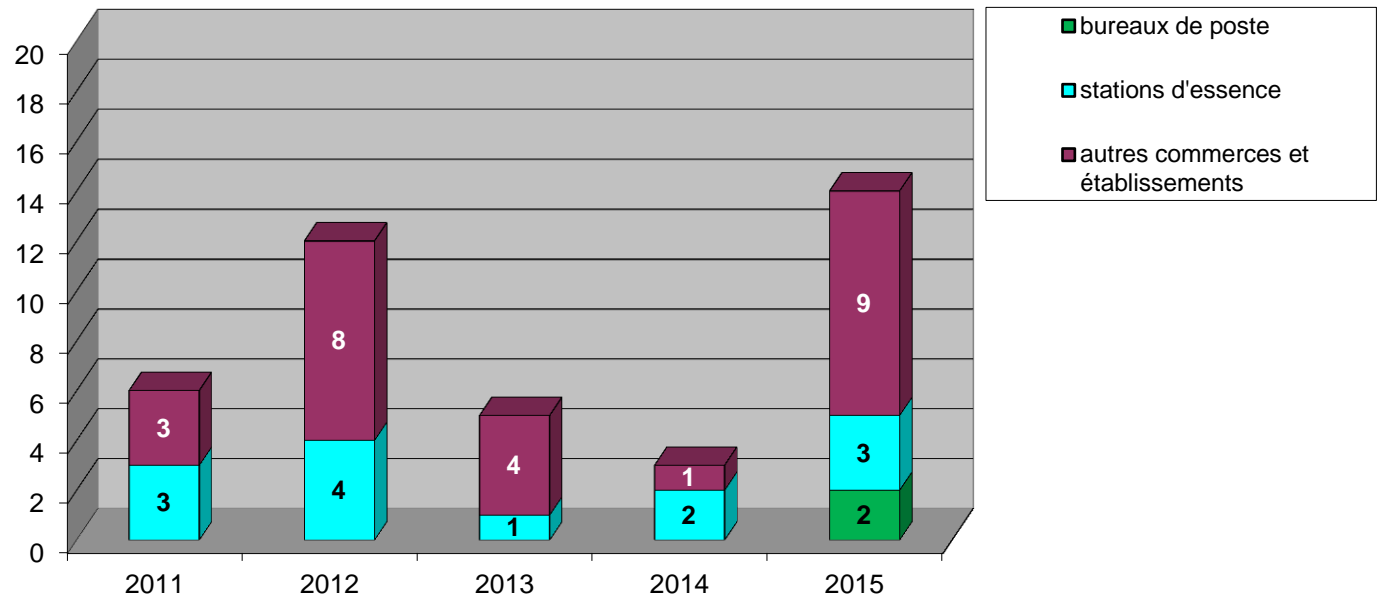
Les vols avec violences

2011 - 2015



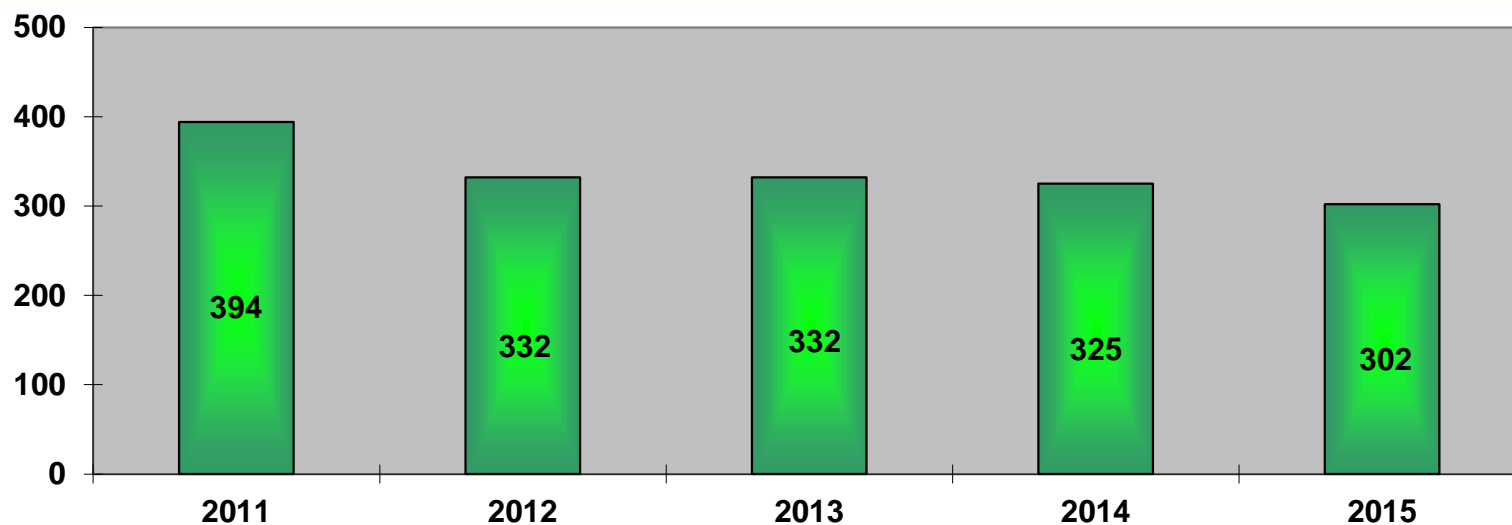
Par rapport à l'année 2014, une baisse de 72 affaires, soit -12,7%, peut être constatée. Le graphique représente seulement les faits accomplis.

Vols à main armée contre les établissements commerciaux (2011 – 2015)



Depuis plusieurs années aucun hold-up accompli n'a été enregistré contre des instituts bancaires ou des transporteurs de fonds, mais pour l'année 2015 nous notons deux hold-up accomplis sur un bureau de poste. Pour l'année 2015 trois hold-up sur une station d'essence et neuf contre d'autres commerces et établissements (librairies, magasins d'alimentation/self-service, bijouteries,...) ont également été enregistrés.

Les véhicules volés 2011 - 2015



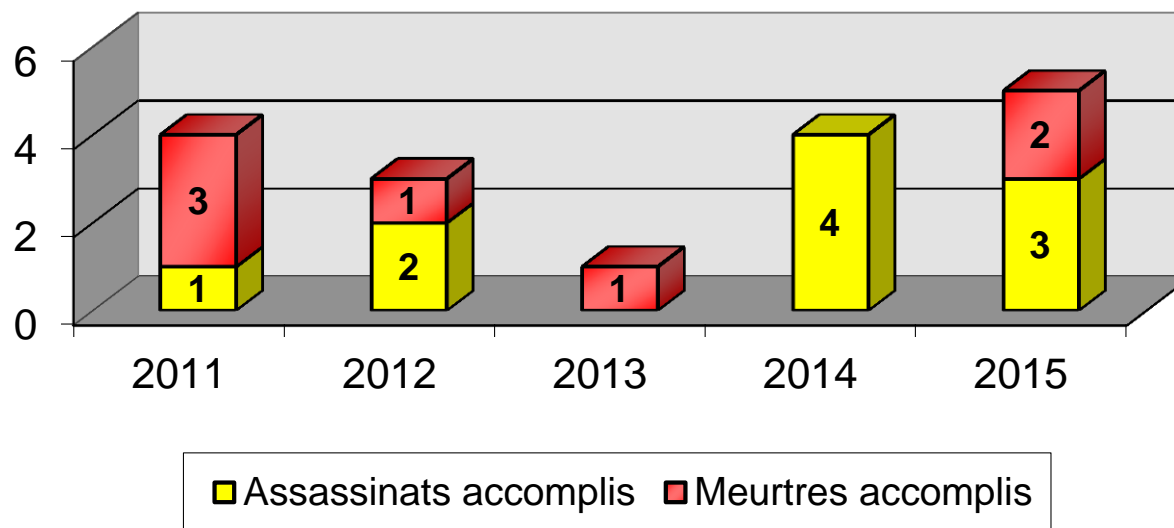
Depuis 2009 on constate une diminution dans ce domaine avec une légère pointe en 2011.

Infractions contre les personnes

La catégorie « infractions contre les personnes » regroupe entre autres:

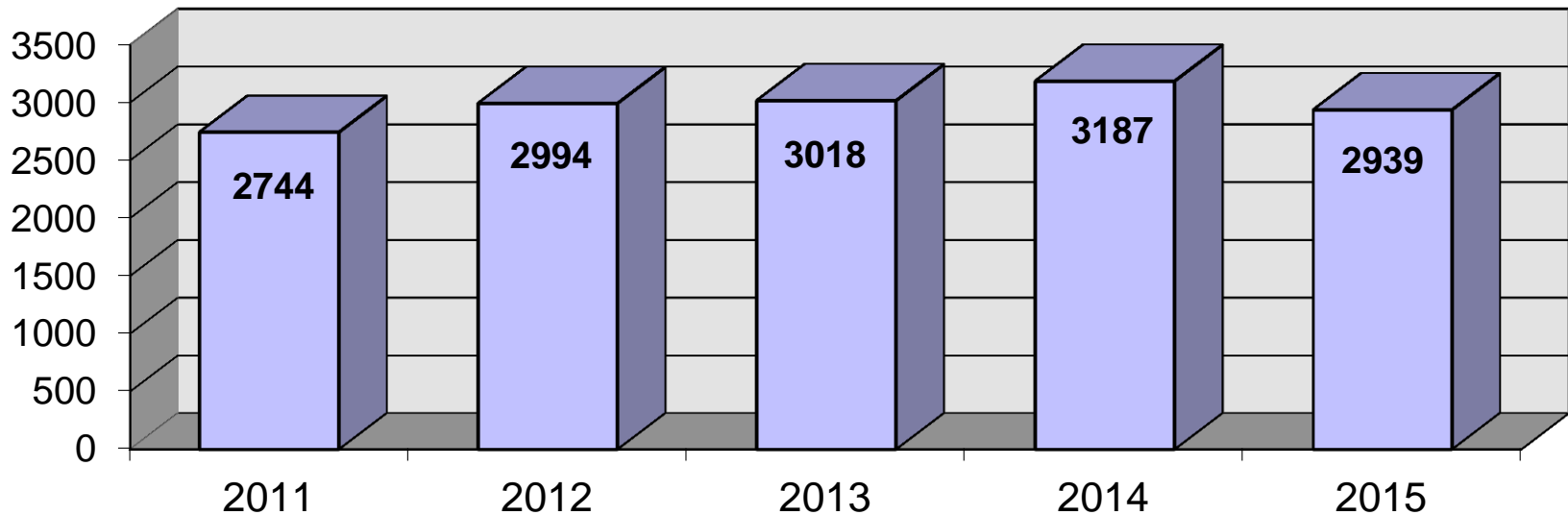
- Violences contre les personnes
- Atteintes aux mœurs (viols, attentats à la pudeur, outrages publics aux bonnes mœurs,)
- Autres infractions contre les personnes (rébellions, menaces, diffamations, etc.)

Les homicides volontaires 2011 - 2015



Le graphique ci-dessus reprend les homicides volontaires qui se composent à la fois des assassinats et des meurtres (uniquement les faits accomplis). Pour 2015, nous notons 3 assassinats et 2 meurtres.

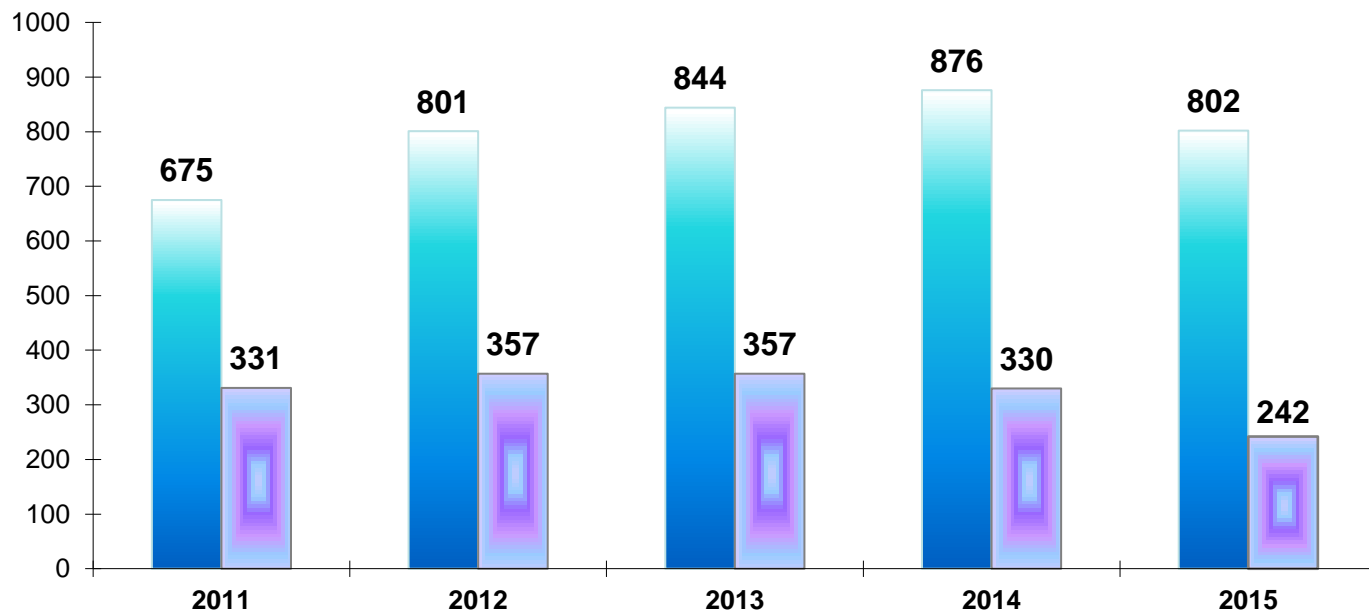
Les coups et blessures volontaires 2011 - 2015



Les coups et blessures volontaires étaient en augmentation permanente jusqu'à l'année 2014. Pour l'année 2015 la tendance est en baisse pour un total de 248 affaires, soit -7,8% (3.187 en 2014).

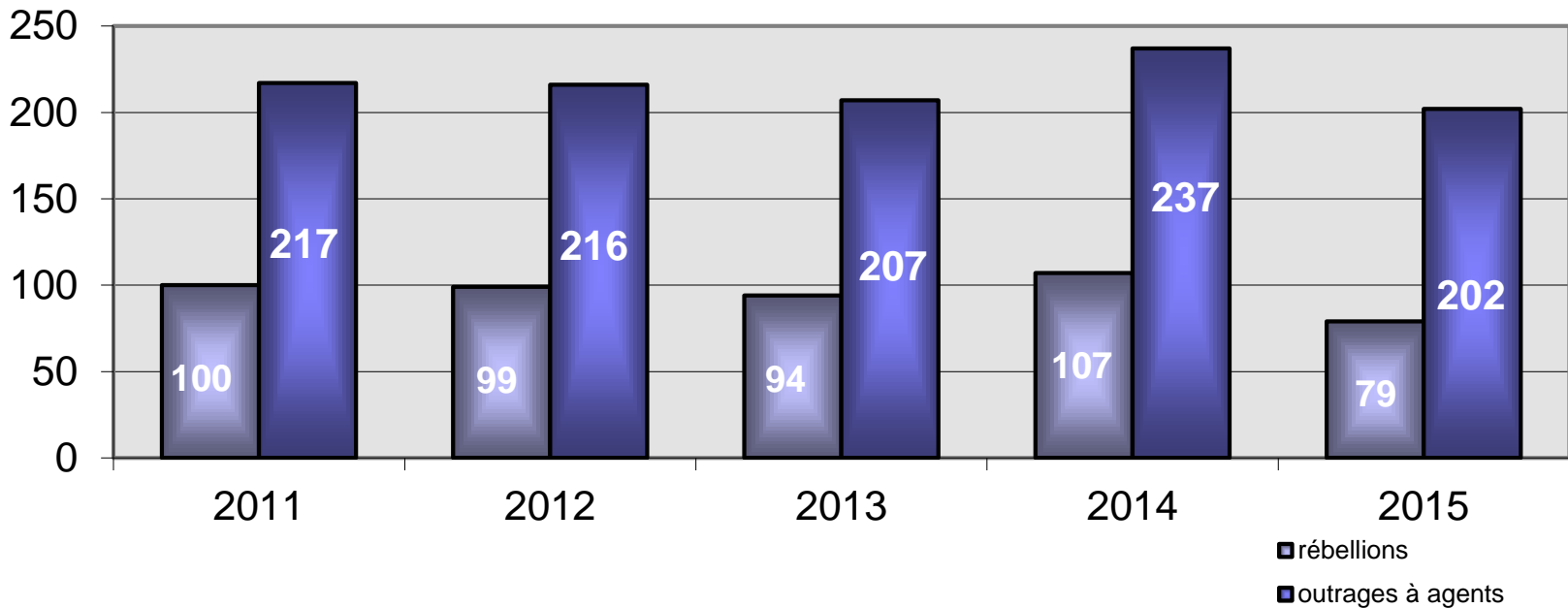
Parmi les coups et blessures volontaires en 2015 figurent 2.331 coups et blessures volontaires sans incapacité de travail.

La violence domestique 2011 - 2015

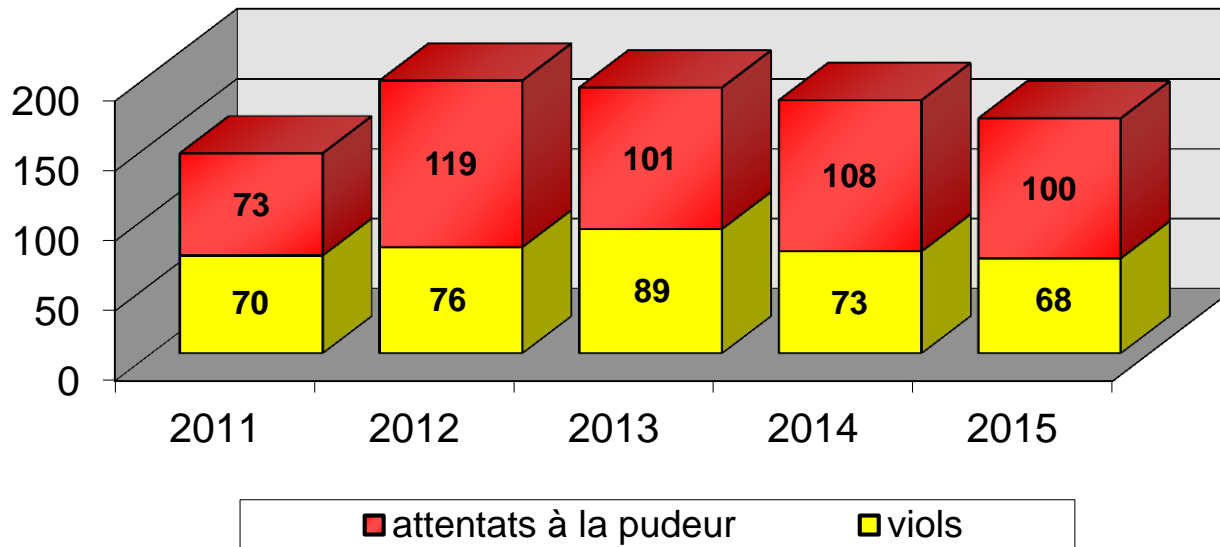


■ Intervention dans le cadre de la violence domestique
■ Expulsion dans le cadre de la violence domestique

Les rébellions et outrages à agents 2011 – 2015

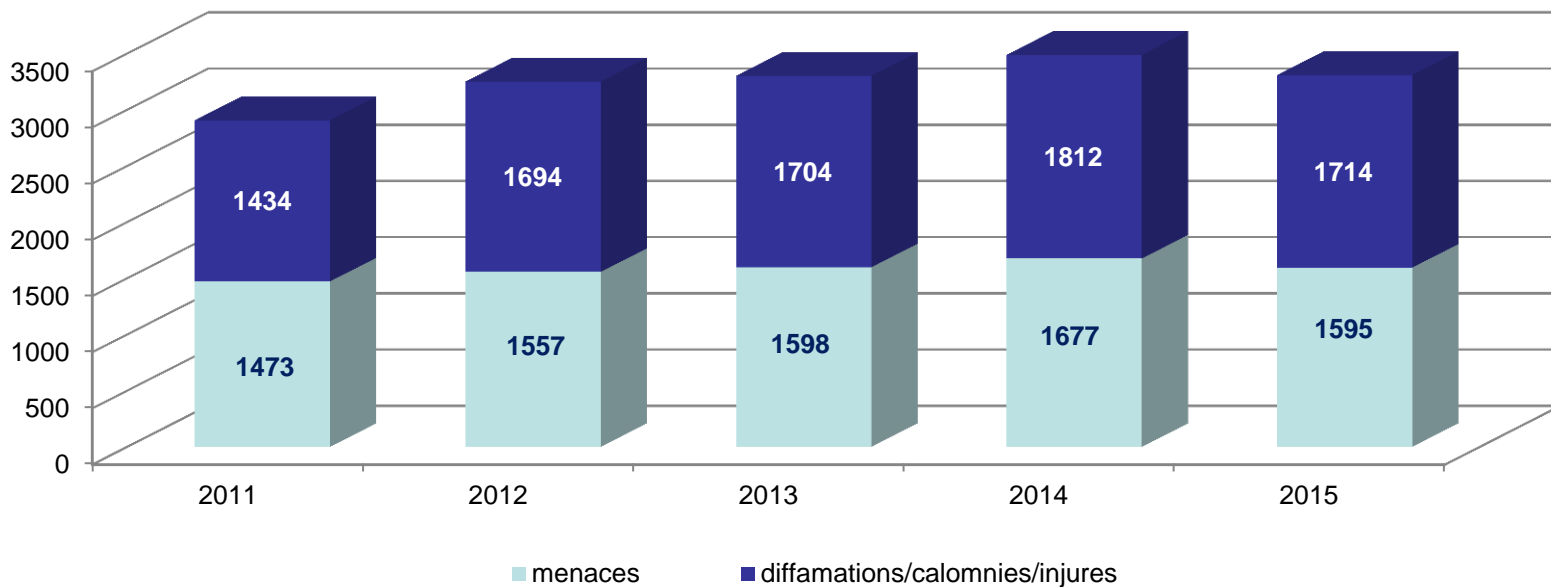


Les viols et attentats à la pudeur 2011 – 2015



Les plaintes pour viols ou attentats à la pudeur sont en légère diminution depuis l'année 2012.

Menaces et diffamations/calomnies/injures 2011 – 2015



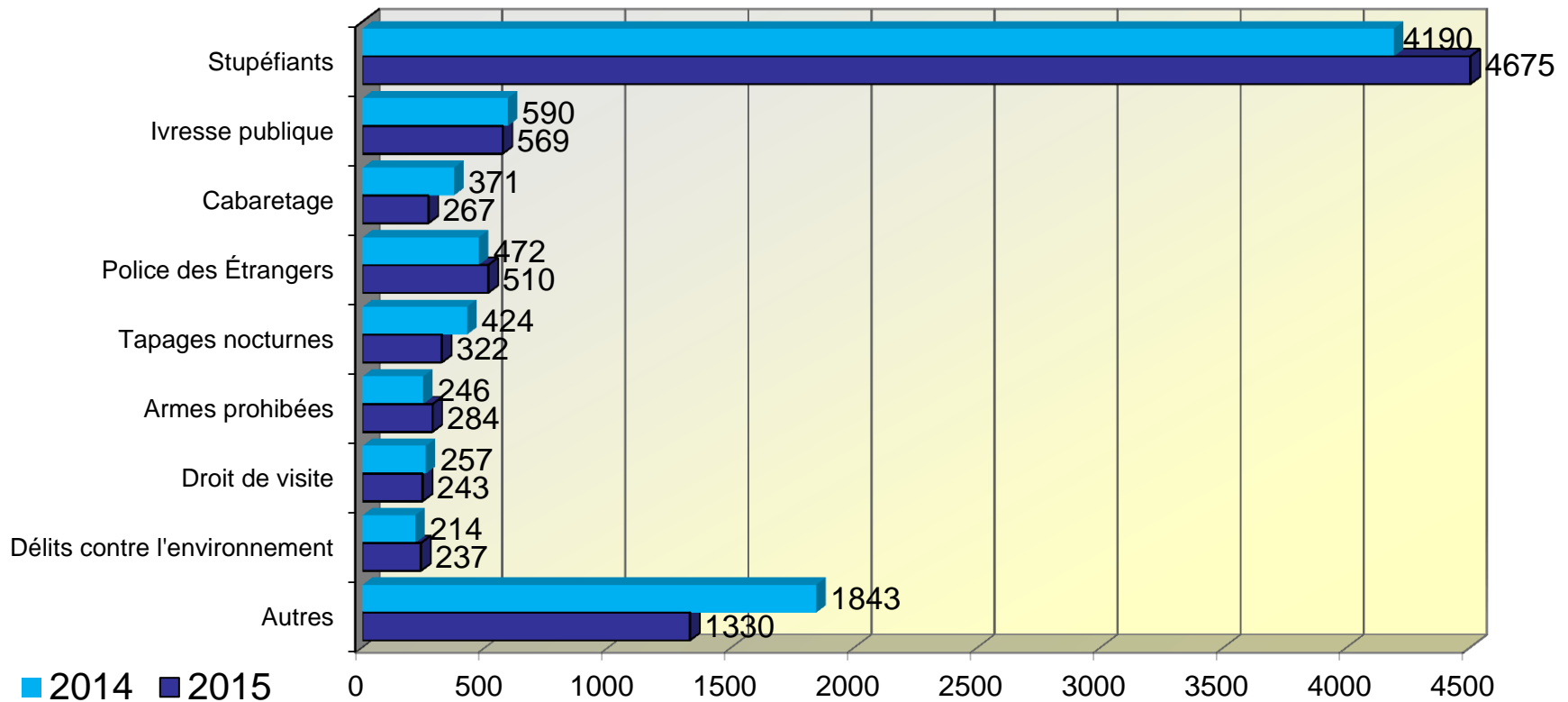
Les menaces et diffamations/calomnies/injures étaient en croissance permanente depuis l'année 2011 pour revenir en 2015 presque au même niveau que l'année 2013.

Le groupe d'infractions « DIVERS »

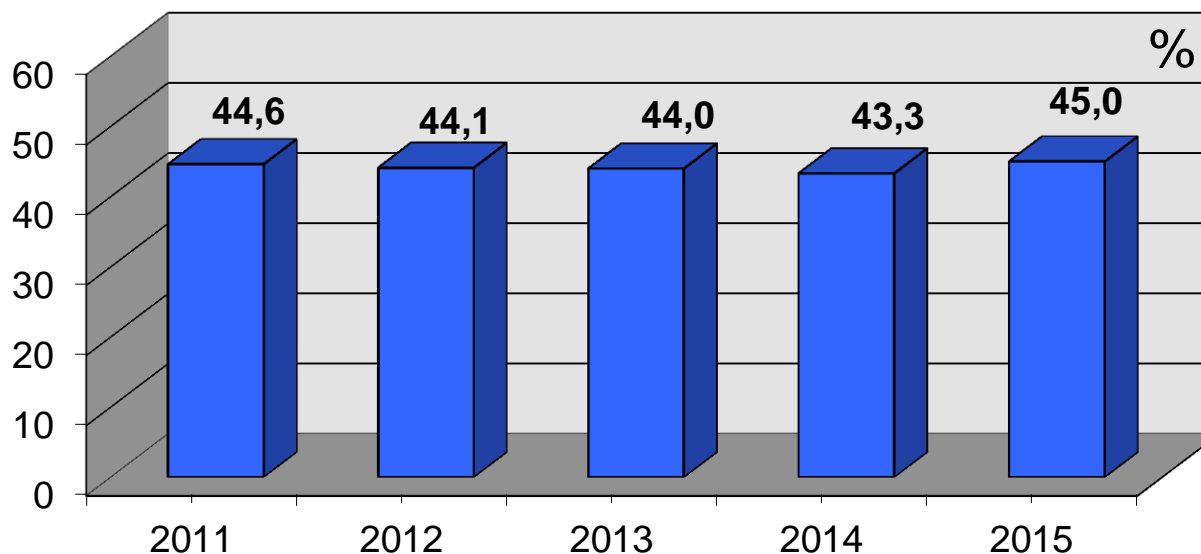
La catégorie « Divers » regroupe entre autres:

- Affaires de stupéfiants
- Les infractions à la loi sur l'entrée et le séjour des étrangers
- Autres (les délits et infractions contre certaines lois spéciales et règlements communaux, tels que délits contre l'environnement, chasse, pêche, contrôle des vivres, hébergement, cabaretage, ivresse publique, tapage nocturne etc.)

Le groupe d'infractions « DIVERS » avec ses sous-groupes



Le taux policier d'élucidation 2011 - 2015



Pour l'année 2015 nous enregistrons un taux policier d'élucidation de 45,0%, ce qui correspond à une légère augmentation de 1,7 points par rapport à l'année 2014.